

YKSILÖLLISET APUVÄLINEET

TUOTEVALIKOIMA



HALTIJA



Haltija on suomalainen, valtakunnallisesti asiakkaitaan palveleva apuvälinealan yritys. Tarjoamme asiantuntemuksella kestäviä ratkaisuja hyvään elämään. Meillä on aito halu auttaa.

Olemme luotettava kumppani kaikille apuvälinealan toimijoille koosta riippumatta. Toimimme sopimustuottajana useille kunnille ja sairaanhoitopiireille ympäri Suomen. Lisäksi asiakkainamme on maan johtavia yksityisiä hoiva-alan yhtiöitä sekä yksityisiä apuvälineiden loppukäyttäjiä.

Haltijalla on koko maan kattava asiantuntijoiden verkosto ja yhdeksän toimipistettä. Huoltopalvelumme kattavat Suomen valtakunnallisesti. Huollamme ja korjaamme kaikenmerkkiset apuvälineet. Toiminnan laatu ja luotettavuus sekä korkeatasoinen asiakaspalvelu ovat meille kunnia-asioita.

SISÄLTÖ

| | | | |
|--|-----------|--------------------------------------|-----------|
| 01 PYÖRÄTUOLIT | 5 | 07 POLKUPYÖRÄT | 56 |
| Peruspyörätuolit | 6 | Käsin poljettavat polkupyörät | 57 |
| Comfort-pyörätuolit | 7 | Jaloin poljettavat polkupyörät | 58 |
| Kokoonlaittavat pyörätuolit | 9 | Pyörätuoliin liitettävät polkupyörät | 59 |
| Kiinteärunkoiset pyörätuolit | 11 | | |
| Seisomapyörätuolit | 15 | 08 LASTEN TUOTTEET | 60 |
| Urheilupyörätuolit | 16 | Pyörätuolit | 61 |
| Pyörätuolien lisälaitteet | 17 | Sähköpyörätuolit | 65 |
| Pyörätuolin käyttäjän lisävarusteet | 18 | Seisomatelineet | 66 |
| | | Rattaat | 67 |
| 02 SÄHKÖISET LISÄVOIMALAITTEET | 19 | Kävelytelineet | 68 |
| Kelauksen keventäjät | 20 | Polkupyörät | 69 |
| Ajolaitteet | 21 | Lasten istuinjärjestelmät | 70 |
| Työntöavut | 22 | Istuintyyny | 71 |
| | | Selkäosat | 73 |
| 03 SÄHKÖPYÖRÄTUOLIT | 23 | Hygienia | 74 |
| Quickie-pyörätuolin valintaopas | 24 | Erytisyisuiimet | 76 |
| Etuvetoiset sähköpyörätuolit | 26 | Turvaistuimet | 77 |
| Keskivetoiset sähköpyörätuolit | 27 | Sängyt, patjat ja peitot | 78 |
| Takavetoiset sähköpyörätuolit | 30 | | |
| Sähköpyörätuolit sisäkäyttöön | 32 | 09 KUNTOUTUS | 80 |
| Seisomasähköpyörätuolit | 33 | Seisomatelineet | 81 |
| Sähköpyörätuolin ohjaimet | 34 | | |
| | | 10 HYGIENIA | 84 |
| 04 SÄHKÖMOPOT | 35 | Pyörälliset suihkutuolit | 85 |
| 4-pyöräiset sähkömopot | 36 | Kelattavat suihkutuolit | 87 |
| 3-pyöräiset sähkömopot | 38 | Suihkutuolit ja jakkarat | 88 |
| | | | |
| 05 ISTUINJÄRJESTELMÄT | 39 | 11 LUISKAT JA TUKIKAHVAT | 89 |
| Istuintyyny | 40 | Luiskat | 90 |
| Selkäosat | 46 | Tukikahvat | 93 |
| Vyöt | 48 | | |
| Tuet | 51 | HUOLTOPALVELUT | 94 |
| Yksilöllisesti valmistettavat istuinjärjestelmät | 52 | | |
| | | LEASING | 95 |
| 06 TYÖTUOLIT | 53 | | |
| Aikuisten työtuolit | 54 | | |

YKSILÖLLISET APUVÄLINEET



”

Oikein valittu yksilöllinen apuväline mahdollistaa hyvän arjen ja aktiivisen elämän.

– Pia Yli-Kankahila, Haltija Group Oy

Haltijan yksilöllisillä apuvälineillä tarkoitamme kaikkia niitä ratkaisuja, jotka arvioidaan ja sovitaan kulloisellekin käyttäjälle juuri hänen tarpeisiinsa sopivaksi.

Yksilöllisiin apuvälineisiin kuuluvat mm. aktiivi- ja sähköpyörätuolit sekä seisomatelineet. Yksilöllisesti arvioidut ja sovitettut ratkaisut tukevat käyttäjänsä toimintakykyä, kuntoutumista ja arkea.

Meillä on Haltijalla vuosien kokemus apuvälineistä. Olemme asiantuntijoiden tukena asiakkaiden erilaisia tarpeita ratkaistaessa. Voit luottaa apuumme haastavissakin tilanteissa. Yksilöllisestä apuvälinevalikoimastamme löydät ratkaisut kaikenikäisille.



Yksilöllisesti arvioitu ja sovitettu pyörätuoli tuo käyttäjälle vapauden liikkua

Pyörätuoli valitaan aina käyttäjän henkilökohtaisten tarpeiden mukaan. Uuden sukupolven apuvälineet valmistetaan entistä kevyemmistä ja kestävämmistä materiaaleista, ja ne on tehty mahdollisimman helppokäyttöisiksi, ergonomisiksi ja säädettäväksi.

Sopivaa tuolia valittaessa kartoitetaan aina käyttäjän tarpeet ja elämäntilanne sekä kustellaan hoitavan tahon, terapeutin ja omaisten kanssa. Näin varmistetaan, että löydämme käyttäjälle parhaan mahdollisen pyörätuolin, josta on apua ja iloa vuosiksi.

Caneo B

Caneo B on laadukas peruspyörätuoli päivittäiseen käyttöön. Se on suunniteltu sisä- ja ulkokäyttöön ja on tukevarakenteinen, säädettävä, helposti liikuteltava, kokoon-taitettava ja kätevä kuljettaa.

Ominaisuudet

- korroosion kestävä teräsrunko
- selkänojan kulma 3°, istumakulma 3°
- jalkalaudassa kantahihna
- irrotettavat sekä sisälle ja alle kääntyvät helposti pituus-säädettävät jalkatuet
- pikalukittavat PU-kuljetuspyörät 24"
- käsinojat säädettävissä pöytä- tai pitkiksi käsinojiksi



| | | | | | |
|---|------------|------------|------------|------------|------------|
| Tuotekoodi | 110039 | 110042 | 110045 | 110048 | 110051 |
| Istuimen mitat (leveys x syvyys, cm) | 39 x 41/44 | 42 x 41/44 | 45 x 41/44 | 48 x 41/44 | 51 x 41/44 |
| Istuinkorkeus (cm) | 51 (48) | | | | |
| Selkänojan korkeus (cm) | 40 | | | | |
| Kokonaisleveys / leveys taitettuna (cm) | 59 / 31 | 62 / 31 | 65 / 31 | 68 / 31 | 71 / 31 |
| Kokonaispituus / ilman jalkatukia (cm) | 110 / 81 | | | | |
| Paino (kg) | 18,4 | 18,5 | 18,8 | 19,5 | 19,8 |
| Maksimikuormitus (kg) | 130 | | 140 | | |

Breezy RubiX²

Breezy RubiX² on kevyt ja lähes yksilöllisesti säädettävä pyörätuoli, jossa on laaja mitoitus- ja varustevalikoima.

Tuoli on erinomainen vaihtoehto esimerkiksi hemi-käyt-täjälle. RubiX² on saatavana myös XL-versiona.



Ominaisuudet

- säädettävä istuinsyvyys
- kiinteät työntökahvat
- taaksetaittavat laidat, korkeussäädettävällä käsinojalla
- irrotettavat jalkatuet
- kulmasäädettävät jalkalaudat
- kuljetuspyörälle 15 säätöpaikkaa
- selkäosan ja istuinkorkeuden säätö
- pehmustettu selkäosaverhoilu
- tarranauhasäätöinen selkäosaverhoilu (4 tarraa)
- kevyt alumiinirunko

| | |
|-------------------------|-------------------------|
| Istuinleveydet (cm) | 38–52 / 52–60 XL-versio |
| Istuinsyvyys (cm) | 41–51 |
| Istuinkorkeus (cm) | 37–53 |
| Selkänojan korkeus (cm) | 41–46 |
| Paino alkaen (kg) | 15,5 |
| Maksimikuormitus (kg) | 125 / 170 XL-versio |

HD Balance

HD Balance on Ruotsissa valmistettu monipuolinen ja kompakti comfort-pyörätuoli, jossa on istuimen sekä selkäosan kallistusmahdollisuus. Pyörätuolin valmistuksessa on käytetty parhaita mahdollisia materiaaleja ja komponentteja. Ne tekevät HD Balancesta kestävä ja vakaan.

HD Balance on suunniteltu ja valmistettu sekä käyttäjän että avustajan tarpeet huomioon ottaen: se on helppokäyttöinen ja näppärästi liikuteltava pyörätuoli, jossa on myös miellyttävä istua.

HD Balance voidaan valita 16" tai 24" kuljetuspyörillä ja siihen on saatavana runsaasti erilaisia lisävarusteita. Valittavana on neljä eri istuinleveyttä, ja istuinsyvyys ja selkäosan korkeus ovat säädettävissä.



| Malli | Balance 38 | Balance 42 | Balance 46 | Balance 50 |
|------------------------------------|---------------------|---------------------|---------------------|---------------------|
| Istuinleveys (cm) | 38 | 42 | 46 | 50 |
| Istuinsyvyys tyynyllä / ilman (cm) | 43–52 / 38–47 | | | |
| Selkäosan korkeus (cm) | 56–61 | | | |
| Kokonaisleveys (cm) | 61 (16") / 64 (24") | 65 (16") / 68 (24") | 69 (16") / 72 (24") | 73 (16") / 76 (24") |
| Kääntösäde (cm) | 134 | | | |
| Paino (kg) | 30 | | 31 | |
| Maksimikuormitus (kg) | 135 | | | |

Breezy Relax²

Breezy Relax²:n suunnittelussa on panostettu istumismukavuuteen. Relax²:ssa on portaattomasti säädettävät selkänojan ja istuinosan kallistus, istuimen syvyys säätö sekä monitoimiset jalkatuet. Monipuolisten säätöjen ja lisävarusteiden ansiosta Breezy Relax² voidaan helposti ja ilman erikoistyökaluja säätää vastaamaan yksilöllisiä vaatimuksia huomioiden erilaisten tarpeiden laajan kirjon.



Pehmeusteissa ja muotoilussa on kiinnitetty erityistä huomiota polville, säärille ja päälle tarkoitettuihin osiin unohtamatta leveitä käsinoja. Näin Relax² ylläpitää hyvää ja toiminnallista istuma-asentoa, ja tuloksena on ennenkokematon käyttömukavuus yhdistettynä erinomaiseen paineen ja painon jakautumiseen.

| | |
|--------------------------|---|
| Istuinleveys (cm) | 40 (37–43 cm) 45 (42–48 cm) 50 (47–53 cm) XL 53 (49–53 cm) |
| Istuinsyvyys (cm) | 42–50 cm |
| Istuinkorkeus (cm) | 42,5–50 cm |
| Selkäosan kallistuskulma | 0–35° |
| Paino alkaen (kg) | 34 |
| Maksimikuormitus | 145 kg (XL 170 kg) |

ID Soft

IDSoft Evolution on täydellisesti säädettävä comfort-tuoli.

ID Soft sisältää runsaasti erilaisia säädettäviä komponentteja, ja mahdollistaa täysin mukautumismahdollisuudet.

Monisäätöinen pyörätuoli on suunniteltu mukautumaan kaikkiin käyttäjän tarpeisiin. Pyörätuolia voidaan kallistaa ja kääntää samalla auttaen käyttäjää säilyttämään parhaan asennon, sekä auttaa painon jakautumista riskialueilta. Selkänojan ja istuimen kulmaa voidaan säätää portaattomasti, ja nopeasti työntökahvan avulla.

Ominaisuudet

- Pehmustetut käsinojat korkeussäädettävät
- Pohjetuelliset jalkalaudat: pituuskompensoitu kulmasäätö, pituussäätö, irrotettavat ja uloskääntyvät
- Pehmustettu päntuki: syvyys- ja korkeussäädettävä, sivuosat säädettävät
- Myös mahdollista tilata avustajajarruilla

| | | | |
|--|-------------|-------|-------|
| Istuinleveydet säädettävissä (cm) | 39–44 | 44–49 | 49–54 |
| Istuinsyvyys säädettävissä (cm) | 43–48 | | |
| Istuinkorkeus (cm) | 45, 42½, 40 | | |
| Istuimen kulmasäätö (tilt) kaasujousella | –2 – 20° | | |
| - isot kuljetuspyörät | –2 – 25° | | |
| - pienet kuljetuspyörät | | | |
| Selkänoja kulmasäätö kaasujousella (°) | 90–120 | | |
| Selkänojan korkeussäätö (cm) | 10 | | |
| Kokonaispaino (kg) | 34,2 | | |
| Käyttäjän maksimipaino (kg) | 140 | | |



Sopur Easy 200/300

Sopurin ristikkorunkoinen Easy 200/300 -pyörätuoli on modernisoitu ja sen ennestäänkin laajaan varustevalikoimaan on lisätty uusia sivulaitavaihtoehtoja. Lisäksi pyörätuoliin on tullut kokonaan uusitut tukevammät, mutta silti kevyet jalkatuet.

Mikäli tarvitset alle si kapeaa ja pitkää pyörätuolia, on Easy 200 tai 300 tilattavissa juuri tarvitsemanasi versiona. Valittavana on mm. kaksi erilaista selkäosaa, sivutukivaihtoehdot ja monipuolinen jalkatuki. Tukipyörät ovat 4-, 5-, 6- tai 7-tuumaiset, valinnaisena on mahdollista saada leveät 6" pyörät. Saatavilla joko kiinteillä jalkatuilla (Easy 200) tai irrotettavilla jalkatuilla (Easy 300). 33 eri väri vaihtoehtoa ja pienosien erilaiset Style-paketit, saavat pyörätuolisi näyttämään juuri sellaiselta kuin sinä haluat. Lisävarusteena saatavana myös selkäosan kulmansäätö.

Sopur Easy 200/300 on yksilöllisesti sovitettava pyörätuoli. Saat lisätietoja halutessasi alueesi myyjältä.

| | |
|-------------------------|---------------------------|
| Istuinleveys (cm) | 32–54 (2 cm välein) |
| Istuinsyvyys (cm) | 34–50 (2 cm välein) |
| Selkänöjan korkeus (cm) | 27,5–47,5 (2,5 cm välein) |
| Runkopituus (cm) | 54, 58, 62 |
| Paino alkaen (kg) | 12,3 |
| Maksimikuormitus (kg) | 140 |



Sopur Easy Life i

Sopur Easy Life i on monipuolinen, korkealaatuinen ja kevyt pyörätuoli erilaisiin arjen tilanteisiin. Hyvät säätö- ja varusteluvaihtoehdot tekevät siitä ihanteellisen esimerkiksi neurologisen sairauden myötä muuttuviin tarpeisiin.



Pyörätuolista on kolme eri runkopituutta, joissa istuinsyvyyttä voidaan säätää verhoilun avulla. Laaja istuinkorkeuden säädön mahdollistaman matalan istuinkorkeuden ansiosta Easy Life i soveltuu hyvin "potkuttelu"tuoliksi.

Sopur Easy Life i on yksilöllisesti sovitettava pyörätuoli. Saat lisätietoja halutessasi alueesi myyjältä.

| | |
|---|----------------------------------|
| Istuinleveys (cm) | 34–54 |
| Istuinsyvyys (cm) (lyhyt / keskipitkä / pitkä runko) | 36–54 (36–40 / 42–44 / 46–54) |
| Istuinkorkeus edessä/takana (cm) | 38–54 / 37–51 |
| Selkäosan korkeus (cm) | 36–50 |
| Selkäosan kulma (°) | –5–25 |
| Paino alkaen (kg) | 14,5 |
| Maksimikuormitus (kg) | 140 |

Sopur Krypton F

Krypton F on kokoontaittuva pyörätuoli, joka on viimeisimmän tekniikan, näyttävän muotoilun ja parhaiden materiaalien tulos. Krypton F:n erikoisuus on tyylikäs ja minimalistinen ristikkorunko, jota tuskin näkee istuimen alta. Runko on valmistettu ainutlaatuisella, patentoidulla hiilikuitutekniikalla, jonka ansiosta pyörätuolissa yhdistyvät keveys ja tukevuus. Krypton F on markkinoiden hyvin taitettava pyörätuoli, ja se sopii niin sisä- kuin ulkokäyttöön.

| | |
|----------------------------------|---------------------|
| Istuinleveydet (cm) | 32–46 (2 cm välein) |
| Istuinsyvydet (cm) | 34–48 (2 cm välein) |
| Istuinkorkeus edessä/takana (cm) | 43–55 / 37–50 |
| Selkäosan korkeus (cm) | 25–47,5 |
| Selkäosan kulmasäätö | 75°–103° |
| Camber-kulma | 0° / 2° / 4° |
| Paino alkaen (kg) | 8,3 |
| Maksimikuormitus (kg) | 110 |



Ominaisuudet

- kevyt ja kestävä hiilikuiturakenne
- kestää erinomaisesti vaihteleviakin sääolosuhteita (testattu -20°–70°)
- istuinkorkeuden säätö edessä/takana
- selkänojan korkeuden ja kulman säätö
- täydellinen varustevalikoima

Sopur Xenon²/ Xenon² SA

Xenon² on ultrakevyt ristikkorunkoinen pyörätuoli. Xenon²:n patentoitu ristikkorunkorakenne on niin huomattoman, että sitä voisi luulla kiinteärunkoiseksi pyörätuoliksi. Xenon² myös tuntuu kiinteärunkoiselta, mutta amalla sillä on kaikki kokoontaittuvan pyörätuolin edut.

Xenon² on helppo kasata, nostaa ja kuljettaa. Pyörätuolin saa taitettua kasaan muutamassa sekunnissa ja koska se lukittuu automaattisesti, sitä on helppo käsitellä. Xenon² on kestävä vaihtoehto ja tuolin monipuoliset säädöt lisäävät sen käyttöikä.

| | Xenon ² | Xenon ² SA |
|------------------------------------|--------------------|-----------------------|
| Istuinleveys (cm) | 32–46 | 32–50 |
| Istuinsyvyys (cm) | 34–50 | |
| Istuinkorkeus edessä / takana (cm) | 43–55 / 37–50 | 43–56 / 37–50 |
| Selkäosan korkeus (cm) | 25–47,5 | |
| Istuinkulma | 0°–12° | |
| Paino alkaen (kg) | 8,8 | 10,3 |
| Maksimikuormitus (kg) | 110 | 125 |



Sopur Xenon² SA on saatavissa irrotettavilla ja sivulle taittuvilla swing-away-jalkatuilla. Jalkatuet saa käännettyä yksinkertaisesti sivuun tai ne voi irrottaa myös yksittäin.

Sopur Xenon² on yksilöllisesti sovitettava pyörätuoli. Saat lisätietoja halutessasi alueesi myyjältä.

Sopur Argon²

Uusi Sopur Argon² on vahvan suorituskyvyn ja monipuolisten säätöominaisuuksien pyörätuoli. Rungon avonainen design on moderni ja materiaali kevyttä, mutta äärimmäisen vahvaa. Monilla säätömahdollisuuksilla ja erilaisilla varusteilla voidaan Sopur Argon² rakentaa vastaamaan kunkin yksilöllisiä tarpeita.



Istuinmukavuuden säätäminen jokaiselle sopivaksi on mahdollista kulmasäädöllä ja eri istuinkorkeuksilla. Myös selkänojan säätömahdollisuudet ovat monipuoliset. Laajalla lisävarustevalikoimalla Sopur Argon² -pyörätuolista saa entistäkin yksilöllisemmän. Saatavilla on mm. sivutukivaihtoehtoja, käsinojia ja jalkatukia. Pyörätuoli on saatavissa useissa väreissä.

Sopur Argon² on yksilöllisesti sovitettava pyörätuoli, josta saat lisätietoja alueesi myyjältä.

| | |
|----------------------------------|------------------------|
| Istuinleveys (cm) | 30–50 |
| Istuinsyvyys (cm) | 30–50 |
| Istuinkorkeus edessä/takana (cm) | 45–52 / 34–52 |
| Selkäosan korkeus (cm) | 25–45 |
| Selkäosan kulma (°) | säädettävissä –31 – 15 |
| Camber-kulma (°) | 0, 3, 6, 9 |
| Paino (kg) | 9 |
| Maksimikuormitus (kg) | 125 (valinnaisena 140) |

Sopur Helium

Sopur Helium -pyörätuolin tärkeimpiä ominaisuuksia ovat ergonomia, keveys ja huippukelaus-ominaisuudet. Nyt Helium on uusittu ja se on entistä kevyempi, se liikkuu entistäkin herkemmin ja siihen on saatavana mm. lisäakseli käsipolkupyörää varten.

| | |
|----------------------------------|------------------------|
| Istuinleveys (cm) | 32–46 (2 cm välein) |
| Istuinsyvyys (cm) | 34–48 (2 cm välein) |
| Istuinkorkeus edessä/takana (cm) | 44–57 / 37–50 |
| Istuinkulma (°) | 0–16 |
| Selkäosan kulma (°) | säädettävissä –31 – 15 |
| Rungon kulma (°) | 90 / 100 |
| Camber-kulma (°) | 0, 3, 6, 9 |
| Kokonais-/runkopaino alkaen (kg) | 6,4 /4,1 |
| Maksimikuormitus (kg) | 125 |
| Törmäystestattu | ISO 7176-19 |



Sopur Helium mahdollistaa yksilöllisen istuma-asennon täydellisen varuste- ja mitoitusvalikoiman ansiosta. Heliumin kelausominaisuudet ovat huippuluokkaa erityisen tukevan kuljetuspyörän kiinnitysmekanismien ja ovaalinmallisen runkoputken johdosta. Uutuuksia ovat myös kevyet ja vääntöjäykät Carbotec-haarukat sekä lisävarusteena saatavat tyylikkääät toispuoleiset "monohaarukat".

Sopur Helium on erityisen helppo nostaa ja siirtää autoon, sillä se on huippukeveä. Lisäksi siinä on tartuntakahva sekä selkäosassa, että istuimen alla.

Sopur Krypton R

Krypton R on hiilikuituinen, kiinteärunkoinen pyörätuoli, joka on viimeisimmän tekniikan, näyttävän muotoilun ja parhaiden materiaalien tulos.

Krypton R:n runko on valmistettu ainutlaatuisella, patentoitulla hiilikuitutekniikalla, jonka ansiosta pyörätuolissa yhdistyvät keveys ja tukevuus. Se on kevyin pyörätuoli, jossa on täydet säätömahdollisuudet. Kevyimmillään se painaa vain 6,2 kg.

| | |
|----------------------------------|------------------------|
| Istuinleveydet (cm) | 32–46 cm (2 cm välein) |
| Istuinsyvydet (cm) | 34–48 cm (2 cm välein) |
| Istuinkorkeus edessä/takana (cm) | 43–55 / 38–50 |
| Selkäosan korkeus (cm) | 25–45 |
| Selkäosan kulmansäätö | 59°–105° |
| Camber-kulma | 0° / 3° |
| Paino alkaen (kg) | 6,2 |
| Maksimikuormitus (kg) | 125 |



Ominaisuudet

- kevyt ja kestävä hiilikuiturakenne
- kiinteä runko
- kestää erinomaisesti vaihteleviakin sääolosuhteita (testattu -20°C–+70°C)
- portaaton painopisteen säätö
- istuinkorkeuden säätö edessä/takana
- säädettävä selkänoja
- täydellinen varustevalikoima

Panthera X

Panthera X on kiinteärunkoinen pyörätuoli jonka runko on tehty hiilikuidusta. Materiaalin verraton keveys ja vahvuus tekee Panthera X:stä maailman keveimmän pyörätuolin. Sen paino keveimmällä varustuksellaan on vain 4,2 kg.

Panthera X:n keveyden ansiosta se on helppo nostaa esim. autoon. Runkopaino ilman kuljetuspyöriä on ällistyttävä 2,1 kg. Hiilikuitu on keveyden lisäksi tukeva materiaali, jonka johdosta Panthera X:llä on erinomaisen helppo kelata.

| | |
|----------------------------------|-----------------------|
| Istuinleveys (cm) | 33–45 (3 cm:n välein) |
| Istuinsyvyys (cm) | 35–46 |
| Istuinkorkeus edessä/takana (cm) | 47 / 43 |
| Selkäosan korkeus (cm) | 22–35 (1 cm:n välein) |
| Kokonais-/kuljetuspaino (kg) | 4,2 / 2,1 |



Uusina optiona saatavissa nyt kaksi kevyttä hiilikuituista vaatesuojalaitaa. Pienempi versio ylettyy hieman renkaan päälle, isompi peittää koko renkaan. Vaihtoehtona myös 115 mm läpimitaltaan oleva tukipyörä vakiokoon (87 mm) lisäksi.

Panthera X on yksilöllisesti sovitettava pyörätuoli ja haluessasi lisätietoja saat niitä alueesi myyjältä.

Panthera 3 (U3, S3, Swing)

Keveydestä ja erittäin herkästä liikkuvuudesta tunnetut Panthera-pyörätuolit ovat uudistuneet. Uusissa Pantheran U3-, S3- ja S3 Swing -malleissa on suunnittelun lähtökohtana ollut pyörätuoli, jossa kaikki varusteoptiot, kuten käsinojat, kaatumaesteet ja työntökahvat nivoutuvat saumattomasti tuolin runkoon. Näin on saatu tyylikäs, erittäin kevyt ja toimiva kokonaisuus, joka tarjoaa käyttäjälle mahdollisuuden toimia mahdollisimman aktiivisesti ja omatoimisesti.

Selkänöjan portaaton kulmansäätö on yksinkertaisempi ja kevyempi. Istuin- ja selkänöjaverhoiluhihin on kiinnitetty erityishuomiota. Näin on saatu mahdollisimman hyvä istumisen ergonomia sekä toiminnallisuus. Kokonaan uudenlaiset tukipyörät tekevät liikkumisesta entistä helpompaa ja keholle taloudellisempaa. Käsinojat ovat sirot sekä erittäin toiminnalliset. Niissä on korkeus- sekä syvyysäättö sisäänrakennettuna. Säädöt toimivat lukitusnappia painamalla.

Kaatumaeste on sovitettu runkoon siten, että ne on helppo itse tuolissa istuen taittaa istuimen alle. Kiinteät työntökahvat ovat alastaitettavat. Ne voidaan kääntää esiin kun niille on tarve. [Vaatesuojalaidan yläreuna on pehmeää materiaalia. Elastinen reuna antaa periksi esim. siirtyessä pyörätuoliin. Näin se on turvallinen materiaali. Voit myös nostaa itseäsi tukeutuen vaatesuojaan. Elastisuutensa ansiosta laita palautuu asentoonsa.

Jalkatuet on helppo kääntää pois siirtymisten tieltä tai irrottaa kokonaan. Jalkatukien kääntö- ja lukitusmekanismi on erittäin herkkä, jolloin sitä on helppo käyttää yhdellä kädellä myös huonommilla käsivoimilla.



Panthera U3

Istuinkulma S3 Swing pyörätuolissa on 4 astetta. Tämä mahdollistaa hyvän ja toiminnallisen istuma-asennon esimerkiksi heille, jotka liikkuvat pyörätuolilla potkuttelemalla. Panthera S3 Swing -tuolin paino ilman kuljetuspyöriä on alkaen 4600 g.

Panthera U3 -mallissa on kapeneva eturunko ja sen paino ilman kuljetuspyöriä on vain 4483 g.

Panthera S3 -mallissa on suora eturunko ja se voidaan valita kiinteällä putkijalkatuella tai kaksiosaisilla jalkalevyillä. Tuolin paino ilman kuljetuspyöriä on alkaen 4650 g.

Panthera U3, S3 ja S3 Swing ovat yksilöllisesti sovitettavia pyörätuoleja. Kysy lisätietoja alueesi myyjältä.



Panthera S3 Swing



Panthera S3

Tilite Z Series (ZRA)

TiLite ZRA kiinteärunkoinen pyörätuoli on oikea ratkaisu ihmiselle, joka arvostaa pyörätuolissa siirrettävyyttä ja pelkistettyä suunnittelua yhdistettynä täydelliseen säädettävyyteen ja Ti-Liten huippukelausominaisuuksiin.

TiLiten titaanirunkoiset pyörätuolit on tehty saumattomasta titaaniputkesta ja titaanituolin kelausominaisuudet ovat ylivoimaiset. Kelaus on värinätöntä ja todella sulavaa. Z-runko-profiilin ansoista se sopii helposti kaikenkokoisiin autoihin ja keveytensä ansiosta sitä on myös helppo nostella.

| | |
|-------------------|--------------------|
| Istuinleveys | 30 - 50 cm |
| Istuinsyvyys | 30 - 50 cm |
| Selkäosan korkeus | 22 - 52 cm |
| Camber-kulma | 0°, 2°, 4°, 6°, 8° |
| Runkopaino | 5,3 kg |
| Maksimikuormitus | 120 / 136 kg |

TiLiten ZRA pyörätuoli on nyt saatavissa myös hengittäväällä selkäosalla varustettuna. TiLite ZRA on yksilöllisesti sovitettava aktiivipyörätuoli ja lisätietoja siitä saat alueesi myyjältä.



Tilite T Series (TR)

TiLiten uusitussa kiinteärunkoisessa TR-pyörätuolissa yhdistyvät kompakti koko ja urheilutuolin suorituskyky.

Suunnittelijat ovat onnistuneet pienentämään TR:n kokonaismittoja niin, että se mahtuu entistä pienempään tilaan. TR on TiLiten malliston tukevin, mutta silti kevein pyörätuoli.

Sen runko on valmistettu saumattomasta Ti-3-2,5 titaaniputkesta kaksoisrunkoputkirakenteella. Titaaniseos ei väsy, ei murru eikä ruostu missään olosuhteissa. Kaksoisrunkoputkien ansiosta tuoli on erittäin vääntöjäykkä. Se tarkoittaa sitä, että pääset samalla kelaamiseen tarkoitetulla voimalla pidemmälle.

| | |
|-------------------|--------------------|
| Istuinleveys | 30 - 50 cm |
| Istuinsyvyys | 30 - 50 cm |
| Selkäosan korkeus | 22 - 52 cm |
| Camber-kulma | 0°, 2°, 4°, 6°, 8° |
| Runkopaino | 5,3 kg |
| Maksimikuormitus | 120 / 136 kg |

TiLite TR:ssä on lähes rajoittamattomat mitoitusvaihtoehdot. Saatavissa myös hengittäväällä selkänojaverhoilulla. TiLiten TR on yksilöllisesti sovitettava pyörätuoli ja tarvittaessa saat lisätietoja oman alueesi myyjältä.



Levo LAE

Levo LAE on monikäyttöinen pyörätuoli, joka nostaa istujan aina 85°:n seisoma-asentoon. Se on ketterä ja helposti liikuteltava manuaalipyörätuoli sekä sisälle että ulos. Levossa on hyvä istua sekä helppo nousta seisomaan hyvään seisoma-asentoon. Seisoma-asento voidaan lukita haluttuun asentoon.



Varustevaihtoehtoja on useita, joilla Levo LAE saadaan vastaamaan käyttäjän yksilöllisiin tarpeisiin. Levossa on kevyt alumiinirunko ja se on helppo säätää. Istuinsyvyyttä saadaan säädettyä aina 54 cm asti. Maksimi käyttäjän paino on 120kg.

| Malli | S-M | L-XL |
|----------------------------------|-------------------------|----------|
| Istuinleveys | 35/38/40/42/45/48/50 cm | |
| Kokonaisleveys | Istuinleveys + 22 cm | |
| Istuinsyvyys | 31-42 cm | 43-54 cm |
| Istuinkorkeus (istuintyn kanssa) | 48/51/54/57 cm | |
| Käyttäjän max. paino | 120 kg | |

Levo LCEV

Levo LCEV monipuolisella seisomapyörätuolilla osallistut aktiiviseen elämään. Levo LCEV on sähköllä toimiva seisomapyörätuoli, jolla nousee ylös nappia painamalla. Hiljaiset ja tehokkaat moottorit nostavat täyteen 86°:n seisoma-asentoon helposti ja nopeasti – aina halutessasi. Samalla saat kaikki seisomisen lukuisat terveyshyödyt.

Levo LCEV -seisomapyörätuolin kompakti muotoilu, ketteryys ja helppo kuljetettavuus tekee siitä ihanteellisen pyörätuolin käytettäväksi sisällä ja ulkona. Yksilölliset ja monipuoliset säädöt sekä lisävarustevalikoima vastaavat yksilöllisiin tarpeisiin.

Sähköinen seisomaannousu tapahtuu yksilöllisesti valittavalla ohjaimella ja kuusi tukipistettä varmistavat turvallisuuden seisotessa. Kysy lisää alueesi myyjältä.



| Malli | S-M | L-XL |
|----------------------------------|-------------------------|----------|
| Istuinleveys | 35/38/40/42/45/48/50 cm | |
| Kokonaisleveys | Istuinleveys + 18 cm | |
| Istuinsyvyys | 29-42 cm | 43-54 cm |
| Istuinkorkeus (istuintyn kanssa) | 48/51/54/57 cm | |
| Käyttäjän max. paino | 120 kg | |

Sopur Allcourt

All Court on monipuolisesti säädettävä, korkealaatuinen ja huippukelausominaisuuksilla varustettu pelituoli koripalloon, tennikseen ja sulkapalloon.

All Courtin ainutlaatuinen tuolin painopisteen säätö mahdollistaa 9 cm säädön etu-takasuunnassa sekä 12 cm säädön pystysuunnassa. Muutettaessa tasapainopistettä ei tukipyörän tai haarukan kokoa, pysty akselia tai tukipyörän kiinnitystä haarukassa tarvitse muuttaa. Tämä mahdollistaa käyttäjälle parhaimman asennon tehokkaampaan ja taloudellisempaan kelaukseen.

All Courtin kevyt ja yksinkertainen etupuskuri suojaa tuoliin kohdistuvilta iskuilta ja törmäyksiltä.



| | |
|----------------------------------|-------------------------------------|
| Istuinleveys (cm) | 31–51 |
| Istuinsyvyys (cm) | 25–51 |
| Istuinkorkeus edessä/takana (cm) | 41–53 / 33–53 |
| Selkäosan korkeus (cm) | 23–51 (säädettävissä 2,5 cm välein) |
| Camber-kulma | 16°–20° |
| Kuljetuspyörät | 24"–26" |
| Runko | alumiini tai titaani |
| Paino alkaen (kg) | 10,88 |
| Maksimikuormitus (kg) | 113 |

FreeWheel-nokkapyörä

Freewheel-nokkapyörä sopii kiinteärunkoisiin pyörätuoleihin ja vauhdikkaaseen menoon. Kevyt ja kestävä Freewheel on helppo asentaa. Kun et tarvitse sitä, voit kuljettaa sitä pyörätuolin selkänojaan kiinnitettynä. Freewheel on omiaan vauhdikkaassa menossa esim. lenkillä ja koiranulkoilutuksessa.

Freewheeliin on saatavana lisävarusteena helposti runkoon kiinnitettävä taakkateline. Taakkatelineellä voit kuljettaa 11 kg tavaraa esim. laukun, ostoskorin ym. Se on verraton apuri ostoksilla ja muissakin arkipäivän toimissa. Kiinnitys pikakiinnitysmekanismilla, asennus vain kiinteärunkoisiin pyörätuoleihin. Ei sovellu irrotettavan tai 2-osaisen jalkatuen kanssa.



| | |
|---------------------------|-----|
| Käyttäjän max. paino (kg) | 127 |
| Pyörän halkaisija (cm) | 32 |
| Tuotteen paino (kg) | 2,3 |

Stricker Lomo -nokkapyörä

Pyörätuoliin kiinnitettävä Stricker Lomo 360 -nokkapyörä sopii hyvin haasteelliseenkin maastoon ja se on helppo kiinnittää lähes kaikkiin pyörätuolimalleihin sopivalla pikakiinnitysmekanismilla. Laitteen asennus onnistuu omatoimisesti pyörätuolissa istuen.

Lomo nostaa pyörätuolin etupyörät ilmaan ja se on osoittautunut erinomaiseksi metsässä, lenkkipoluilla, puun juurakoissa, hiekalla ja lumisessa kaupunkiympäristössä.



| | |
|------------|-------------------|
| Pyörät | 16" ilmakumipyörä |
| Väri | hopeanharmaa |
| Kääntyvyys | 360° |

Haltija-laukku pyörätuolin alle

Haltija-laukku laitetaan pyörätuolin istuimen alle lenkeistään kiinni, jolloin tarvitsemasi tavarat ovat kätevästi käsi-si ulottuvilla. Laukku on helposti irroitettavissa pyörätuolista pikalukot avaamalla. Laukku kestää kevyttä sadetta.

Haltija-laukusta on saatavilla kaksi kokoa. Pienessä laukussa on suurempi vetoketjulla avattava päätasku ja etupuolessa on nopeasti tarralla avattava sivutasku. Suurem-massa laukussa on vetoketjulla avattava suuri päätasku ja myös vetoketjulla avattava sivutasku. Laukussa on suuret lenkit, joiden ansiosta laukun vetoketjut on helppo avata.

| Malli | Istuinlaukku, pieni | Istuinlaukku, suuri |
|-------------|---------------------|---------------------|
| Tuotekoodi | 2425/1-1 | 2400/3-1 |
| Koko, LxKxS | n. 20 x 15 x 7 cm | n. 27 x 16 x 11 cm |




Haltija-reppu tuolin selkään

Haltija-reppua voi käyttää sekä selässä, että pyörätuoliin kiinnityslenkeistä kiinnitettynä. Repun olkaimet ovat kevyesti pehmustetut. Kiinnityslenkeissä on pikalukot, joiden avulla repun saa otettua pois pyörätuolista.

Repassa on yksi iso päälokero ja etutasku. Päälokerossa on käteviä taskuja tavaroiden säilyttämiseen.

| Malli | Reppu pyörätuolin selkäosaan |
|-------------|------------------------------|
| Tuotekoodi | 1101/31-1 |
| Koko, LxKxS | n. 31 x 45 x 16 cm |





Manuaalipyörätuoliin voidaan kiinnittää sähköinen lisävoimalaite, joka auttaa erilaisissa arjen tilanteissa ja lisää itsenäisyyttä.

Kevyt lisävoimalaite mahtuu henkilöautoon, ja avustaja voi nostaa tuolin ja lisävoimalaitteen autoon itse. Sähköisiin lisävoimalaitteisiin kuuluvat esimerkiksi pyörätuoliin kiinnitettävät kelauksen keventäjät ja sähköiset ajolaitteet.

Alber e-motion

E-motion® M25 on tarkoitettu helpottamaan pyörätuolilla kelaamista, kun lihas- tai puristusvoima on heikko. E-motionia kelataan kuten manuaalipyörätuolia, jolloin pyörien navassa olevat moottorit tehostavat kelausta. E-motion® voidaan asentaa lähes kaikkiin pyörätuolimalleihin ja comfort -pyörätuoleihin.

Vakiovarusteena

- ajopyörät 22", 24" tai 26"
- Li-ion akut ja laturi
- vapaasti ohjelmoitavat ajoparametrit, mm. lisävoima, liikkeellelähtöaika ja jälkikäyntiaika
- lihasvoiman puolierojen kompensointi (liikkeellelähtöaika, lisävoima, jälkikäyntiaika, merkkiäänen voimakkuus automaattisen virrankatkaisun aika)

Lisävarusteena mm.

- asennussetti pyörätuoliin
- kaatumasteet, nahkeapintaiset kelausvanteet, pinnasuojat, kiinnitysteline ECS-kaukosäätimelle (Ergonomic Control System)
- Cruise-toiminto hankittavissa yhdistämällä laite älypuhelimeen



| | |
|---|--|
| Käyttäjän enimmäispaino | 150 kg |
| Pyörän paino | 7,8 kg |
| Max. kokonaiskuormitus (pyörätuoli, käyttäjä ja E-motion) | 190 kg |
| Max. ajonopeus | 6 km/h (Mobility Plus -paketilla 8,5 km/h) |
| Toimintamatka | jopa 25 km |

Alber Twion

Twion® on tarkoitettu aktiiviselle käyttäjälle tukemaan aktiivista elämäntapaa ja liikkumista. Twionia kelataan kuten manuaalipyörätuolia, jolloin pyörien navassa olevat moottorit tehostavat kelausta. Twion® on suunniteltu nopeaksi, kevyeksi ja älykkääksi kelauskeventäjäksi. Twionilla kuljet pidempiä matkoja helpommin.

Vakiovarusteet

- 24" kelauspyörät pikalukitusakselilla
- Li-ion-akut ja laturi
- Bluetooth-vastaanotin
- hiiletön tasavirtamoottori, 80 %:n hyötysuhde
- jarrutusenergian talteenotto

Lisävarusteena mm:

- liitettävyyys älypuhelimeen Mobility Plus -paketilla
- akun varauksen, huippunopeuden, nykyisen vauhdin sekä ajettujen kilometrien näyttö
- 10 km/h huippunopeus
- ajo-ohjelman valitsin ECO (pienempi huippunopeus ja pidempi matka) tai SPORT (dynaaminen ohjattavuus suuremmalla huippunopeudella)



| | |
|--|---|
| Käyttäjän enimmäispaino | 120 kg |
| Pyörän paino | 6,3 kg |
| Max. kokonaiskuormitus (pyörätuoli, käyttäjä ja Twion) | 145 kg |
| Max. ajonopeus | 6 km/h (Mobility Plus -paketilla 10 km/h) |
| Toimintamatka | jopa 20 km |

SMOOV one

SMOOV one on uusi sähköinen ajolaite, jonka voit yhdistää pyörätuoliisi aina tarvittaessa. SMOOV one sopii erityisen hyvin aktiiviselle pyörätuolin käyttäjälle ja on kiinnitettävissä kiinteä- ja ristikkorunkoisiin pyörätuoleihin. Laitetta on helppo ohjata kääntyvän vetopyörän avulla.

Sisäänrakennettu akku ja langaton ohjainyksikkö. Voidaan kuljettaa mukana lentokoneessa.



| | |
|------------------------|---------|
| Ajomatka | 20 km |
| Maksiminopeus (km/h) | 10 km/h |
| Moottorin teho | 250 W |
| Laitteen paino | 7,2 kg |
| Käyttäjän maksimipaino | 140 kg |

Alber E-Pilot

E-pilot on pyörätuoliin yhdistettävä sähköllä toimiva ajolaite. E-pilot voidaan yhdistää useimpiin manuaalisiin pyörätuoleihin monipuolisen kiinnitysmekanisminsa ansiosta. Suositeltaviin pyörätuoleihin kuuluvat ristikkorunkoiset ja kiinteät pyörätuolit. E-pilotin avulla voidaan liikkua jopa 50 km pituisia matkoja yhdellä latauksella ja sen huippunopeus on jopa 20 km/h.



Tärkeimmät ominaisuudet:

- Pitkä ajomatka yhdellä yhdellä latauksella
- Perusversiossa nopeus 6 km/h, säädettävissä 10, 15 ja 20 km/h nopeuteen (erillinen mobility+ -paketti)
- Kaksi turvallista hydraulista jarrua
- Tyylikäs ulkonäkö: akku ja johdot ovat runkoon piilotettuna ja valittavana on useita väri vaihtoehtoja
- Kestävä rakenne
- Ohjaustangossa sijaitsevat helppokäyttöiset säätimet ja käyttöä sujuvoittava 2,4-tuumainen näyttö
- Kännykälle saatava sovellus, jota voidaan käyttää navigointiin ja jolla voidaan nähdä akun varauksen taso

Alber E-Fix

E-fix®-ajolaitteella saat käyttöösi pyörätuolin ja sähköpyörätuolin ominaisuudet. Pyörätuoli pysyy kelattavana ja helposti kuljetettavana, samaan aikaan käytössäsi on ajolaite, jolla voit ajaa yhdellä latauksella noin 16–20 km. Uusi e-fix®-malli on helposti käsiteltävä ja kevyt sekä täysin vapaasti kelattavissa tai työnnettävissä. Lisäksi ristikkorunkoinen pyörätuoli on edelleen taitettavissa pienempään tilaan.

Vakiovarusteet

- moottoroidut e-fix®-pyörät (22" tai 24") puhkeamattomilla renkailla
- pikakiinnityksellä varustettu 6 Ah (E35) tai 7,5 Ah (E36) Li-Ion akku ja laturi
- asiakaskohtaiset ohjelmointimahdollisuudet



Lisävarusteena mm.

- asennussetti pyörätuoliin
- kaatumisesteet nostotoiminnolla helpottamaan pyörien irrotusta, kääntövarsi ohjausyksikölle, pinnasuojat
- intuitiivinen avustajaohjain
- Optibox-liitäntärasia lisätoiminnoille

Viamobil V25

Viamobil® avustaa sekä työntämisessä että jarruttamisessa, avustajan tehtäväksi jää vain ohjaaminen. Ajomoottori ylläpitää halutun ajonopeuden sekä ylä- että alamäissä.

Viamobil® voidaan asentaa useimpiin markkinoilla oleviin pyörätuoleihin. Ajomoottori kiinnitetään pyörätuolin taakse, istuimen alle ja ohjausyksikkö pyörätuolin kädensijaan tai lisätyöntökahvoihin. Kiinnitysosat asennetaan pyörätuoliin työntöavun hankinnan yhteydessä. Asennuksen jälkeen viamobil® on helposti irrotettavissa ja kytkettävissä takaisin paikoilleen.

Vakiovarusteena Viamobilissa on huoltovapaat Li -akut, laturi sekä portaaton nopeussäätö ohjausyksikössä. Lisävarusteina on saatavissa pyörätuolin mallin ja merkin mukaan valittava asennussetti, kaatumisesteet, lisätyöntökahvat (käyvät samoihin kiinnikkeisiin kuin viamobil®).



| | |
|------------------------|--|
| Ajomatka | n. 20 km |
| Ajonopeus | 1–5,5 km/h |
| Nousu- ja jarrutuskyky | 11–18 % (1:5 1/2) |
| Akut | 6,6 Ah, huoltovapaa Li-ion -akku, (kahden vuoden takuu) |
| Kokonaispaino | 13,5 kg <ul style="list-style-type: none"> • ajoyksikkö 10,3 kg • akku 2,3 kg • ohjauslaite 0,9 kg |
| Maksimikuormitus | <ul style="list-style-type: none"> • pyörätuolin, työntöavun ja käyttäjän yhteispaino 210 kg • käyttäjän maksimipaino 160 kg |



Sähköpyörätuolilla liikut missä haluat -
sisällä ja ulkona sekä erilaisissa maastoissa.

Akkujen täyslatauksella pääset liikkumaan kymmeniä kilometrejä.
Näin ulkoilet ja asioit kodin ulkopuolella vaivattomasti.
Sähköpyörätuoli varustetaan aina käyttötarpeen mukaan.

QUICKIE VALINTAOPAS

YKSILÖLLINEN TARVE

TÄYDELLINEN VALIKOIMA PERUSMALLISESTA SÄHKÖPYÖRÄTUOLISTA HAASTAVAAN KUNTOOUTUKSEEN.

QUICKIE ON KAIKKI MITÄ TARVITSET - ILMAN KOMPROMISSEJA.



Q100

ISTUIN
SLING SEAT

ALUSTA
TAKA



Q200

ISTUIN
SLING SEAT

ALUSTA
TAKA



Q400

ISTUIN
SEDEO PRO
SEDEO LITE

ALUSTA
KESKI
TAKA
ETU

| | Q100 | Q200 | Q400 | |
|------------------------|--------------------------------|--------------------------------|----------------------------------|--|
| Toiminta ulkona | ● ● ● ○ ○ | ● ● ● ○ ○ | ● ● ● ● ○ | |
| Toiminta sisällä | ● ● ● ● ● | ● ● ● ● ○ | ● ● ● ○ ○ | |
| Jousitus | ● ● ○ ○ ○ Vetopyörät, Basic | ● ● ○ ○ ○ Vetopyörät, Basic | ● ● ● ○ ○ Vetopyörät, Regular | |
| Moottorit | 2-hiilinen (vakio) | 2-hiilinen (vakio) | 4-hiilinen / 2-hiilinen (vakio) | |
| Nopeus | 6 km/h | 6,10 km/h | 6,10 km/h | |
| Akut | 55 Ah | 55 Ah | 50 Ah / 60 Ah / 80 Ah | |
| Käyttäjän maksimipaino | 125 kg | 136 kg | 136 kg | |
| Alusta | TAKA | TAKA | KESKI / ETU / TAKA | |
| Istuinjärjestelmä | SEDEO LITE / SLING SEAT | SEDEO LITE / SLING SEAT | SEDEO PRO / SEDEO LITE | |



Q500

ISTUIN
SEDEO PRO
SEDEO LITE

ALUSTA
KESKI
TAKA
ETU
HYBRIDI



Q700

ISTUIN
SEDEO ERGO
SEDEO PRO

ALUSTA
KESKI
TAKA
ETU



Q700 UP

ISTUIN

ALUSTA
KESKI
ETU

ALUSTA

| | Q500 | Q700 | Q700UP |
|--|---------------------------------|------------------------|------------------------|
| | ●●●●○ | ●●●●● | ●●●●● |
| | ●●●○○ | ●●●○○ | ●●●○○ |
| | ●●●●○ Vetopyörät, Advanced | ●●●●● Kaikki pyörät | ●●●●● Kaikki pyörät |
| | 4-hiilinen / 2-hiilinen (vakio) | 4-hiilinen | 4-hiilinen |
| | 6,8,10,13 km/h | 6,8,10,13 km/h | 6,8,10,13 km/h |
| | 60 Ah / 80 Ah | 60 Ah / 80 Ah | 60 Ah / 80 Ah |
| | 160 kg | 160 kg | 120 kg |
| | KESKI / ETU / TAKA / HYBRIDI | KESKI / ETU / TAKA | KESKI / ETU |
| | SEDEO PRO / SEDEO LITE | SEDEO ERGO / SEDEO PRO | SEDEO ERGO UP |

Quickie Q500 F

Quickie Q500 F etuvetoinen sähköpyörätuoli tarjoaa erinomaisen suorituskyvyn ulkona liikkuesssa, hyvän ohjattavuuden sisätiloissa ja vakaan ajon mäessä.

Pieni kääntösäde mahdollistaa pyörätuolin helpon ohjattavuuden sekä sisä- että ulkotiloissa. Pyörätuolin mataluuden ansiosta sillä pääsee helposti myös pöydän ääreen.

Ulkotiloissa pyörätuoli on vakaa ja suorituskykyinen. Voit valita nopeuden 6 - 13 km/h väliä. Valittavana on 60 Ah tai 80 Ah akku, jonka avulla voit liikkua jopa 40 km matkoja! Pyörätuolin avulla ylität jopa 7 cm korkuiset esteet.

Laajasti muokattavissa oleva istuin ja edistyneet ohjauslaitteet luovat yhdessä täydellisen sähköpyörätuolin mihin tahansa seikkailuun.



| | |
|----------------------|---------------------------|
| Istuinleveys | 38 - 56 cm |
| Istuinsyvyys | 40 - 56 cm |
| Istuinkorkeus | 41,5 - 49 cm |
| Selkäosan korkeus | 44 - 56 cm |
| Selkäosan kallistus | 90° - 150° |
| Käyttäjän max. paino | 160 kg |
| Ajomatka | Max. 40 km (80 Ah akulla) |
| Ajonopeus | 6/8/10/13 km/h |
| Kääntösäde | 73,5 cm |
| Akku | 60 Ah (80 Ah valinnainen) |

KESKIVETOISET SÄHKÖPYÖRÄTUOLIT

Quickie Q700 M

Quickie Q700 M keskivetoisella pyörätuolilla ajokokemus on vertaansa vailla. Quickie Q700 M on tehokas pyörätuoli, jossa on intuitiivinen ohjattavuus, ergonominen istuinjärjestelmä ja pehmeän ajon takaava SpiderTrac 2.0-jousitus. Jousitus takaa mukavan ajon haastavassakin maastossa.

Keskivetoisen pyörätuolin kääntösäde on kompakti ja se kääntyy ketterästi ollen näin kätevä sisätiloissa liikkuesssa. SpiderTrac 2.0-jousituksella varustetut kuusi pyörää liikkuvat itsenäisesti mukautuen maaston muotoihin. Jousi-



tuksen ansiosta myös jyrkkien esteiden yli pääsee vaivatta.

Hissin avulla voit nousta 30 cm korkeuteen. C-ME-toiminnon avulla voit liikkua ja käyttää hissiä samanaikaisesti ilman pysähtymisiä!

| | |
|----------------------|---------------------------|
| Istuinleveys | 40 - 56 cm |
| Istuinsyvyys | 40 - 56 cm |
| Istuinkorkeus | 43 - 48 cm |
| Selkäosan korkeus | 51 - 61 cm |
| Selkäosan kallistus | 90° - 175° |
| Käyttäjän max. paino | 160 kg |
| Ajomatka | Max. 40 km (80 Ah akulla) |
| Ajonepeus | 6/8/10/13 km/h |
| Kääntösäde | 100 cm |
| Akku | 60 Ah (80 Ah valinnainen) |

Quickie Q500 M

Quickie Q500 M on tyylikäs kokonaisuus, joka suoriutuu erinomaisesti sekä sisä- että ulkotiloissa.

Sisätiloissa kääntyminen on helppoa pienen kääntösäteen ansiosta. Oman akselinsa ympäri kääntyvä pyörätuoli sopii hyvin myös pöydän alle sen matalan istuinkorkeuden ansiosta.

Kuuden pyörän itsenäisen jousitunjärjestelmän ansiosta pyörätuolilla liikkuminen on vakaata ja tasaista myös epätasaisessa maastossa. Pyörätuoli tunnistaa kallistumisen ja



tasapainottaa kallistuksen rinteessä, jotta painon keskipiste pysyy keskimmäisten pyörien päällä.

Laajasti muokattavissa oleva istuin ja edistyneet ohjauksilaitteet luovat yhdessä täydellisen sähköpyörätuolin mihin tahansa seikkailuun.

| | |
|----------------------|---------------------------|
| Istuinleveys | 38 - 56 cm |
| Istuinsyvyys | 40 - 56 cm |
| Istuinkorkeus | 41,5 - 49 cm |
| Selkäosan korkeus | 44 - 56 cm |
| Selkäosan kallistus | 90° - 150° |
| Käyttäjän max. paino | 160 kg |
| Ajomatka | Max. 40 km (80 Ah akulla) |
| Ajonepeus | 6/8/10/13 km/h |
| Kääntösäde | 56 - 63 cm |
| Akku | 60 Ah (80 Ah valinnainen) |

Quickie Q400 M

Quickie Q400 M keskivetoinen pyörätuoli yhdistää ketterän sisätiloissa liikkumisen ja suorituskyvyn ulkotiloissa liikkussa. Tyylikästä kokonaisuutta täydentää laajasti muokattavissa oleva istuinjärjestelmä, jonka ansiosta istuma-asennosta saa mukavan.

Sisätiloissa liikkuminen on helppoa ahtaissakin tiloissa pienen kääntösäteen ja pyörätuolin pienen koon ansiosta.



Pyörätuoli mahtuu myös pöytien alle matalan istuinkorkeuden ansiosta.

Kuuden renkaan itsenäinen jousitus takaa vakaan ajon epätasaisessa maastossa ja auttaa pitämään painopisteen keskellä kaltevalla alustalla.

| | |
|----------------------|---------------------------|
| Istuinleveys | 38 - 56 cm |
| Istuinsyvyys | 40 - 56 cm |
| Istuinkorkeus | 41,5 - 49 cm |
| Selkäosan korkeus | 44 - 56 cm |
| Selkäosan kallistus | 90° - 150° |
| Käyttäjän max. paino | 136 kg |
| Ajomatka | Max. 40 km (80 Ah akulla) |
| Ajonopeus | 6/10 km/h |
| Kääntösäde | 56 - 63 cm |
| Akku | 50 Ah, 60 Ah, 80 Ah |

Quickie Q300 M

Quickie Q300 M keskivetoisella sähköpyörätuolilla kapeat oviaukot tai julkinen liikenne ei ole esteenä, sillä pyörätuoli on vain 52 cm leveä.

Pyörätuolin matala korkeus, kapeus ja kallistumisen estävä tekniikka takaa, että ajaminen ei ole vain helppoa, mutta myös mukavaa ja turvallista.

| | |
|----------------------|------------|
| Istuinleveys | 41 - 51 cm |
| Istuinsyvyys | 41 - 51 cm |
| Istuinkorkeus | 43 - 49 cm |
| Selkäosan korkeus | 46 - 51 cm |
| Käyttäjän max. paino | 140 kg |
| Kääntösäde | 110 cm |
| Ajonopeus | 6 km/h |
| Akku | 41 Ah |



Luca XL

Luca XL on hollantilaisen YOU-Q:n valmistama keskivetoinen sähköpyörätuoli kookkaille käyttäjille sekä sisä- että ulkokäyttöön. Jousitetut vetävät pyörät ja kaatumaesteet mahdollistavat mukavan ja vakaan ajettavuuden.



Vakiovarusteet:

- Muotoiltu istuin ja selkäosa
- Sivulle taittavat jalkalaudat pohjeremmeillä
- Irrotettavat käsinojat polyuretaani pehmusteilla
- Sivulaidat polyuretaanipehmusteilla
- R-net LED elektroniikka

| | |
|----------------------|------------|
| Istuinleveys | 54 - 69 cm |
| Istuinsyvyys | 44 - 59 cm |
| Istuinkorkeus | >44 cm |
| Selkäosan korkeus | 50 / 57 cm |
| Käyttäjän max. paino | 250 kg |
| Ajomatka | 25 - 30 km |
| Ajonopeus | 6 km/h |
| Akku | 98 Ah |

TAKAVETOISET SÄHKÖPYÖRÄTUOLIT

Quickie Q100/Q200 R

Quickie Q100 R ja Q200 R takavetoiset sähköpyörätuolit ovat parhaimmillaan pienessä tilassa. Ne kääntyvät vaivattomasti käytävissä, keittiöissä ja muissa pienissä tiloissa ilman hankalia ohjausliikkeitä. Q100 ja Q200 pyörätuolit tarjoavat vakaan ajokokemuksen urbaanissa ympäristössä ja niillä kuljet pidemmänkin matkan kaupungilla.

| Tuotetiedot | Quickie Q100 R | Quickie Q200 R |
|----------------------|----------------|----------------|
| Istuinleveys | 43 - 50 cm | 43 - 50 cm |
| Istuinsyvyys | 40,5 - 50,5 cm | 41 - 51 cm |
| Istuinkorkeus | 45 cm | 47 cm |
| Selkäosan korkeus | 50 cm | 50 cm |
| Käyttäjän max. paino | 125 kg | 136 kg |
| Kääntösäde | 160 cm | 170 cm |
| Ajonopeus | 6 km/h | 6 / 10 km/h |
| Ajomatka | 31 km | 31 km |
| Akku | 55 Ah | 55 Ah |



Quickie Q100 R



Quickie Q200 R



Quickie Q400 R

Quickie Q400 R takavetoinen sähköpyörätuoli on omiaan sekä sisällä että ulkona liikkussa. Pieni kääntösäde mahdollistaa pienessäkin tilassa liikkumisen. Laajasti muokattava istuinjärjestelmä takaa mukavan istuma-asennon löytämisen ja luotettava jousitus tekee ajosta vakaata. Näiden ominaisuuksien ja edistyneiden ohjauslaitteiden ansiosta pyörätuoli on täydellinen mihin tahansa seikkailuun.



| | |
|----------------------|---------------------------|
| Istuinleveys | 38 - 56 cm |
| Istuinsyvyys | 40 - 56 cm |
| Istuinkorkeus | 41,5 - 49 cm |
| Selkäosan korkeus | 44 - 56 cm |
| Käyttäjän max. paino | 136 kg |
| Ajomatka | Max. 40 km (80 Ah akulla) |
| Ajonopeus | 6 / 10 km/h |
| Akku | 50 Ah, 60 Ah, 80 Ah |

Quickie Q500 R

Quickie Q500 R takavetoista sähköpyörätuolia on helppo käsitellä ja siinä on intuitiivinen ohjaus. Ulkona liikkussa takavetoinen pyörätuoli on vakaa ja sillä pääsee helposti kynnysten yli. Sisätiloissa liikkumista helpottaa pieni kääntösäde, jonka vuoksi pyörätuolilla pystyy helposti liikkumaan pienissäkin tiloissa. Laajasti muokattava istuinjärjestelmä takaa mukavan istuma-asennon löytämisen ja edistyneet ohjauslaitteet tekevät liikkumisesta helppoa.



| | |
|----------------------|---------------------------|
| Istuinleveys | 38 - 56 cm |
| Istuinsyvyys | 40 - 56 cm |
| Istuinkorkeus | 41,5 - 49 cm |
| Selkäosan korkeus | 44 - 56 cm |
| Käyttäjän max. paino | 160 kg |
| Ajomatka | Max. 40 km (80 Ah akulla) |
| Ajonopeus | 6 / 8 / 10 / 13 km/h |
| Akku | 60 Ah, 80 Ah |

Reflex Comfort

Pieni koko, tasainen ajo ja käytettävyys – nämä termit kuvastavat parhaiten sisäkäyttöön tarkoitettua Reflex-sähköpyörätuolia. Reflex soveltuu loistavasti esimerkiksi työtuoliksi jokapäiväiseen käyttöön.

Takavetoista Reflex-sähköpyörätuolia on helppo ohjata. Sähköpyörätuoli ajaa pehmeästi töyssyjen yli ja on turvallinen epätasaisellakin pinnalla. Istuimeen nousu ja siitä poistuminen käyvät helposti sähköisen hissitoiminnon avulla.

| | |
|--|------------------------------|
| Istuinleveys | 35, 40, 45, 53 cm |
| Istuinsyvyys | 30 - 60 cm |
| Istuinkorkeus (sähköisesti säädettävä) | 51 - 76 cm, 46 - 64 cm |
| Selkäosan korkeus | matala: 51 cm, korkea: 64 cm |
| Käyttäjän max. paino | 140 kg |
| Kääntösäde | 130 cm |
| Ajonopeus | 4 km/h |

Comfort-istuin on mukava ja se on suunniteltu pitkiä aikoja istuville. Istuin on saatavana neljällä eri leveydellä ja matalalla tai korkealla selkäosalla. Istuimen syvyys on portaattomasti säädettävä ja se sopii hyvin myös pidemmille käyttäjille!



Miniflex Comfort

Miniflex on sisäkäyttöön tarkoitettu sähköpyörätuoli. Tuolin monipuoliset varusteet ja säädöt takaavat yksilöllisen toimivuuden.

Miniflex-sähköpyörätuolissa on yksinkertainen ja luotettava rakenne. Pyörätuoli on etuvetoinen ja sen hieman suurempien etupyörien avulla on helppo kulkea kynnysten yli.

Comfort-istuin on mukava ja se on suunniteltu pitkiä aikoja istuville. Istuin on saatavana neljällä eri leveydellä ja

| | |
|--|------------------------|
| Istuinleveys | 35, 40, 45, 53 cm |
| Istuinsyvyys | 30 - 60 cm |
| Istuinkorkeus (sähköisesti säädettävä) | 51 - 79 cm, 48 - 51 cm |
| Selkäosan korkeus | 51 cm / 64 cm |
| Käyttäjän max. paino | 140 kg |
| Kääntösäde | 120 cm |
| Ajonopeus | 4 km/h |

matalalla tai korkealla selkäosalla. Istuimen syvyys on portaattomasti säädettävä ja se sopii hyvin myös pidemmille käyttäjille!



Quickie Q700-UP M

Quickie Q700-UP M seisomasähköpyörätuolin avulla maailma avautuu uudesta näkökulmasta. Tässä seisomasähköpyörätuolissa yhdistyy Q700-sarjan suorituskykyinen keskivetoinen ajojärjestelmä, SpiderTrac 2.0 -jousitus, laajasti muokattava istuinjärjestelmä sekä innovatiiviset ohjaimet, jotka mahdollistavat seisomaan nousemisen milloin tahansa.

Sisätiloissa liikkuminen on helppoa pienen kääntösäteen ansiosta ja pyörätuolilla mahtuu helposti myös pöydän ääreen istumaan.

SpiderTrac 2.0 -jousitus tekee ulkona liikkumisesta mukavaa. Jokaisessa kuudessa pyörässä on oma jousitus tehden ajosta tasaista epätasaisella tai kaltevilla alustalla.

| | |
|----------------------|----------------------|
| Istuinleveys | 40 - 50 cm |
| Istuinsyvyys | 40 - 54 cm |
| Istuinkorkeus | 45 - 48 cm |
| Selkäosan korkeus | 51 - 61 cm |
| Käyttäjän max. paino | 120 kg |
| Ajonopeus | 6 / 8 / 10 / 13 km/h |
| Akku | 60 Ah, 80 Ah |



Mo-Vis

Mo-Vis-erikoisohjainten avulla voidaan rakentaa vaihtoehtoisia ohjainlaiteratkaisuja yksilölliseen tarpeeseen. Valikoimista löytyvät niin kevyet ohjaimet tarkkaa ohjausta varten kuin myös suurta voimaa kestävä käsiohjaimet.

Mo-Vis-ohjaimet voidaan liittää joko suoraan R-net elektroniikan väylään, tai Omni- yksikön kautta. Lisäksi saatavilla on elektroniikkaan liitettäviä virtalähteitä esim. laturi puhelimen latausta varten ja erilaisia kytkimiä. Mo-Vis -tuotteiden avulla sähköpyörätuoleihin voidaan rakentaa sivulle kääntyviä leukaohjausmekanismeja.



All-round Joystick

All-round Joystick -ohjain on tavallista sähköpyörätuolin ohjainta pienempi ja sopii monen pyörätuolin käyttäjän tarpeisiin. Ohjaimessa on kaksi painikeliitäntää. Saatavilla myös kevyemmin liikkuva All-round Joystick Light.



Hand Warmer -käsien lämmitin

Käsien lämmittimellä pidät kätesi lämpiminä! Lämpö pitää helposti kylmyydestä jäykistyvien käsien toimintaa yllä ja auttaa näin sähköpyörätuolin ohjaamisessa.



USB-laturi

USB-laturilla lataat helposti kännykän tai muun USB-liitännällä varustetun laitteen ollessasi liikkeellä sähköpyörätuolilla.



Micro Joystick

Micro Joystick on pieni ohjain, jota voi liikuttaa myös pienillä ja rajoittuneilla liikkeillä pienen aktivointivoiman ansiosta (n. 8,5 g). Ohjainta voidaan käyttää esimerkiksi sormella, huulella tai kielellä.



Multi Swing -leukaohjausmekanismi

Multi Swing -asennusvarsi on sähköisesti liikkuva ja se on suunniteltu leukaohjaimia varten. Asennusvarseen voi myös asentaa esimerkiksi kevyen kommunikointilaitteen tai puhelimen (max. paino 500g). Asennusvarsi liikkuu moneen suuntaan ja sen liikettä ja nopeutta voidaan säätää yksilöllisesti.

Muut tuotteet

| Tuote | Tuotekuvaus |
|------------------------------------|--|
| Multi Joystick | Ohjain leukaohjausta varten. Kaksi painikeliitäntää. Aktivointivoima 50 g. |
| All-round HEAVY DUTY Joystick | Ohjain, jonka liikuttamiseen tarvittava voima on 650 g. |
| Manual Swing -leukaohjausmekanismi | Manuaalisesti liikkuva asennusvarsi leukaohjaimelle. |
| Twister-painike | Pieni herkkätoiminen painike (aktivointivoima 30 g ja halkaisija 17 mm). |
| Q2M-asennusvarret | Asennusvarret ja kiinnitysosat ohjaimien kiinnitykseen. |
| Adapterit | Adapterit eri ohjainväylisiin. |
| Virtalähde | Virtalähde, jonka syöttövirta on 7-20 V. |
| Multi-kytkin | Läheisyysantureilla varustettu kytkin. |



Sähkömopo tuo arkeen itsenäisyyttä

Ulkoilu ja itsenäinen asiointi sujuvat sähkömopolla turvallisesti. Sähkömopoon ei tarvita ajokorttia, joten sillä voi ajaa jalkakäytäviä pitkin. Valittavana on useita eri malleja, joista jokainen käyttäjä löytää varmasti itselleen sopivan vaihtoehdon.

4-PYÖRÄISET SÄHKÖMOPOT

Sterling S700

Ylellinen Sterling S700 -skootteri ylivoimaisella suorituskyvyllä on täydellinen kumppani, jonka kanssa sinun ei tarvitse murehtia matkan pituudesta. Suuret 75Ah akut takaavat kestävyuden 15 km/h:n huippunopeudella.

Maaston kaltevuudet ja korkeammat reunakivet on huomioitu suorituskyvyn suunnittelussa. Suuret renkaat, tilava jalkatila ja kehittynyt nelipyöräjousitus tarjoavat tasaisen, palkitsevan ja mukavan ajon joka kerta. Selkeä ohjauspaneeli, ergonominen ohjaukskahva ja helposti ulottuvilla olevat eteen-taakse vipuohjaimet takaavat sujuvan ajon.



| | |
|------------------|-----------|
| Pyörien koko | 33 cm |
| Kokonaispituus | 150 cm |
| Kokonaisleveys | 66 cm |
| Maavara | 9 cm |
| Istuinkorkeus | 45–50 cm |
| Kääntösäde | 220 cm |
| Huippunopeus | 15 km/h |
| Toimintasäde | 55 km |
| Akku | 75 Ah x 2 |
| Moottorin teho | 800 W |
| Kokonaispaino | 146 kg |
| Maksimikuormitus | 160 kg |

Sterling Sapphire 2

Sterling Sapphire 2 on pienikokoinen, edullinen ja näppärä nelipyöräinen skootteri. Se on erinomainen vaihtoehto, jos haluat skootterin, jonka voi ottaa helposti mukaan.

Sterling on helppo laittaa osiin kuljetusta varten. Nostat vain istuimen ja akut pois. Kahvasta nostamalla erotat etu- ja takaosan toisistaan. Ohjauspylvään saa lukittua kuljetusasentoon niin, ettei se vahingoitu. Sitten nostat osat vain autoon mukaan. Niin helppoa se on. Painavin yksittäinen osa painaa vain 22,5 kg.

| | |
|------------------|----------|
| Maksiminopeus | 6,5 km/h |
| Pituus | 121 cm |
| Leveys | 59 cm |
| Akut | 35 Ah |
| Toimintasäde | 30 km |
| Kokonaispaino | 79 kg |
| Maksimikuormitus | 150 kg |



Ohjaustanko ja -pylväs ovat kulmasäädettäviä. Jalkatilaa on reilusti ja istuinta voi kääntää, jotta skootteriin siirtyminen on helpompaa. Sterling Sapphire on varustettu kaatumasteillä, irrotettavalla etukorilla ja äänimerkillä. Väri vaihtoehtoina ovat punainen ja sininen.

Victory 10 DX

Victory 10 DX on näppärä sähkömopedi niin sisä- kuin ulkokäyttöönkin. Kokoonsa nähden mopedissa on voimaa ja reilusti kuljetuskapasiteettia.

Vakiovarusteena mopediin kuuluu LED-valot ja vilkut, etukori, taustapeili, taksikoukut ja puhkeamattomat renkaat. Lisävarustevaihtoehtoja on useita, joten mopo voidaan varustella jokaisen käyttäjän yksilölliset tarpeet huomioiden.

Kuljetusta varten Victory 10 DX on helppo purkaa osiin ja koota käyttökuntoon. Mopedi on saatavana 4- ja 3-pyöräisenä. Käyttäjän maksimipaino on 159kg.



Victory XL 140

Muotoilultaan viimeistelty Victory XL 140 on tehokas ja toimiva sähkömopedi ulkokäyttöön. Mopedissa on täysjousitus, hydrauliset levyjarrut, korkea maavara sekä LED-valot.

Vakiovarusteet

- LED-valot ja vilkut
- Etukori
- Taustapeili
- Taksikoukut
- Täysjousitus
- Hydrauliset levyjarrut

Lisävarusteet

- Turvavyö
- Keppiteline
- Takakori
- Happipulloteline
- Pehmustettu istuin
- Tuulisuoja



| | |
|----------------------------------|-------------|
| Istuinsyvyys (cm) | 44 |
| Istuinleveys (cm) | 49 |
| Istuinkorkeus (cm) | 46–50 |
| Selkäosan kulma | 0–125 |
| Pituus / leveys (cm) | 142 / 69 |
| Pyörien halkaisija (cm) | 33 |
| Maksimikuormitus (kg) | 181 |
| Paino ilman akkuja (kg) | 117 |
| Akkujen maksimikapasiteetti (Ah) | 75 / 100 |
| Huippunopeus, km/h | 15 |
| Toimintasäde, km | 75 (100 Ah) |
| Kääntösäde, cm | 208 |
| Maavara, cm | 15 |
| Esteenylityskyky, cm | 13 |

3-PYÖRÄISET SÄHKÖMOPOT

Fortress Calypso

Fortress Calypso on laadukas mopedi, jolla on hyvät ajo-ominaisuudet. Ajaminen on helppoa, turvallista ja miellyttävää. Käännökset onnistuvat vaivattomasti. Ergonomisesti suunniteltu ohjaus ja käsisuojat tuovat lisäturvaa kulkemiseen. Säädettävä istuin sekä tehokas etu- ja takajousitus varmistavat hyvän tuntuman ajamiseen.



| | |
|-----------------------|-------------|
| Pituus / leveys (cm) | 121 / 62,2 |
| Istuinkorkeus (cm) | 43,2–49 |
| Istuinleveys (cm) | 45,7 |
| Istuinsyvyys (cm) | 44,5 |
| Kääntösäde (cm) | 117 |
| Pyörien koko (cm) | 26 x 8,5 |
| Akut | 40 ja 60 Ah |
| Toimintasäde (60 Ah) | 40 km |
| Nopeudet (km/h) | 6/10/12 |
| Maksimikuormitus (kg) | 125 |

Sterling Elite2 XS

Sterling Elite 2 XS on suunniteltu kestävästi vaativan elämäntyylin asettamat vaatimukset. Elite 2 XS:n ylivoimainen suorituskyky ja mukavuus tarjoavat sinulle mahdollisuuden nauttia aktiivisesta elämästä. Sterling Elite 2 XS:n muotoilu on nykyaikainen. Helposti säädettävä ohjaustanko ja mukava istuin mahdollistavat halutun istuma- ja ajo-asennon.



| | |
|-----------------------|----------------------|
| Pituus / Leveys (cm) | 139 / 67 |
| Istuinkorkeus (cm) | 44–54 |
| Kääntösäde (cm) | 280 |
| Toimintasäde (km) | 44 |
| Nopeus (km/h) | 15 |
| Kokonaispaino (kg) | 132 (sisältäen akun) |
| Maksimikuormitus (kg) | 175 |

Victory 130 Luna

Luna Victory on kolmipyöräinen ja hyvin varusteltu sähkömopedi aktiiviselle käyttäjälle. Eryityisesti ulkokäyttöön suunnitellun mopedin tehokas moottori, täysjousitus, suuret 14-tuumaiset ilmakumirenkaat, kevyt ohjaus sekä hyvät ajo-ominaisuudet tekevät ajamisesta turvallista ja miellyttävää.



| | |
|-------------------------|------------|
| Pituus / Leveys (cm) | 139 / 69 |
| Istuinkorkeus (cm) | 46–50 |
| Kääntösäde (cm) | 169 |
| Toimintasäde (km) | 50 (70 Ah) |
| Nopeus (km/h) | 15 |
| Paino ilman akkuja (kg) | 87 |
| Maksimikuormitus (kg) | 159 |



Oikein valittu istuinjärjestelmä varmistaa optimaalisen istuma-asennon ja ehkäisee painehaavoja ja virheasentoja.

Hyvä istuinjärjestelmä tukee toiminnallisuutta. Istuinjärjestelmät ovat suunniteltavissa ja muunneltavissa asiakkaan kulloisenkin tarpeen mukaan. Istuinjärjestelmään sisältyy aina istuintyyny, selkäosa ja pääsekä muut tuet.

Prima

Prima on valmistettu korkeatiheyksisestä (vaahdon tiheys 80kg/m³) viskoelastisesta vaahdosta, joka muotoutuu istujan asennon mukaisesti. Tyyny on tasapintainen, ja se on kehitetty antamaan miellyttävä ja tukeva istuma-asento yhdistettynä alhaiseen pintapaineeseen.

Tyynyn mukana toimitetaan kaksi nestettä läpäisemätöntä inkopäällistä, jotka voi pestä ja kuivata 95°C lämpötilassa. Paloluokitus on M1.



| Tuotekoodi | Koko (L x S x K) (cm) |
|------------|-----------------------|
| 1717264 | 38 x 38 x 7 |
| 1717265 | 40 x 38 x 7 |
| 1717260 | 40 x 40 x 7 |
| 1717266 | 42 x 42 x 7 |
| 1717270 | 43 x 40 x 7 |
| 1717277 | 46 x 40 x 7 |
| 1717275 | 46 x 43 x 7 |
| 1717276 | 46 x 45 x 7 |
| 1717280 | 50 x 45 x 7 |

Kalli

KALLI Visco-tyyny on anatomisesti muotoiltu tyyny, joka on valmistettu korkeatiheyksisestä (80kg/m³) viskoelastisesta vaahdosta. Se lisää lantion asennon vakautta ja lievittää istuinluihin kohdistuvaa painetta painoa jakamalla. Istumisasento pysyy miellyttävänä, luonnollisena ja ergonomisena.

Sekä istuintyyny että päällinen on helppo puhdistaa ilman erikoispesuaineita. Päällinen voidaan pestä myös pesukoneessa (95 °C). Tyynyn ilmava kuivatus on tärkeää ennen päällisen lisäämistä.



| Tuotekoodi | Koko L x S x K (cm) |
|------------|---------------------|
| 1717234 | 38 x 38 x 8 |
| 1717294 | 40 x 40 x 8 |
| 1717295 | 42 x 42 x 8 |
| 1717267 | 43 x 44 x 8 |
| 1717237 | 45 x 42 x 8 |
| 1717235 | 46 x 45 x 8 |
| 1717236 | 48 x 43 x 8 |
| 1717299 | 50 x 45 x 8 |

Hemiseat

Hemiseat-istuintyyny on muotoiltu erityisesti potkuttelevia pyörätuolinkäyttäjiä ajatellen. Tyynyssä on muotoiltu runko, jossa potkuttelevan puolen etureuna on noin 40 mm alempana. Saatavissa on useita vakiokokoja. Tyyny voidaan tehdä myös yksilöllisten mittojen mukaan.



| Koko L x S (cm) | Saatavilla oleva kätsisyys |
|-----------------|----------------------------|
| 38 x 40 | oikea tai vasen |
| 40 x 44 | oikea tai vasen |
| 42 x 44 | oikea tai vasen |
| 44 x 46 | oikea tai vasen |

Tyynyssä on irrotettava inkontinenssipäällinen, joka voidaan pestä +60 °C asteessa. Tyyny on kevyt painoltaan. Se painaa vain noin 700 g.

Jay Basic

Jay Basic on pehmeä, kevyesti muotoiltu edullinen perustyyny. Jay Basic sopii käyttäjälle, jolla ei ole riskiä saada painehaavoja.

| | |
|-----------------------|--------------|
| Leveys | 25–60 cm |
| Syvyys | 25–60 cm |
| Korkeus edessä/takana | 4,8 / 4,7 cm |
| Maksimikuormitus | 125 kg |
| Tuotteen paino | 0,3–1,73 kg |



Kestävä, muotoiltu vaahtomuovityyny antaa istuttaessa laajemman tukipinta-alan kuin pelkkä pyörätuolin verhoilu. Näin ollen se myös lisää istumismukavuutta ja tukee samalla asentoa kevyesti.

Inkotenssipäällinen vakiona.

Jay Easy Visco

Jay Easy Visco on kevyt, edullinen ja anatomisesti muotoiltu viskoelastinen pyörätuolin istuintyyne. Jay Easy Visco on yksinkertainen huoltaa. Se on myös inkontinenssisuojattu.



Paksu, viskoelastinen vaahto täyttää koko istumasyvennyksen. Tämä varmistaa tasaisen, hyvän paineenkevennyksen joka tuntuu hyvältä ja mukavalta. Vaahtomuovialustassa on integroidut reisu- ja polvituet, jotka tukevat asentoa hyvin, sekä kevyesti kaartuva alapuoli, joka varmistaa optimaalisen tukevuuden pyörätuolissa, jossa on kankainen istuinverhoilu.

| | |
|------------------|------------|
| Leveys | 25–60 cm |
| Syvyys | 25–60 cm |
| Maksimikuormitus | 150 kg |
| Tuotteen paino | 0,5–2,7 kg |

Jay Easy Fluid

Anatomisesti muotoiltu vaahtomuovipohja tukee istuma-asentoatakaa, edestä ja sivuilta. Istumasyvennyksen täyttävä erillinen JAY Fluid™ -vaahtogeelipakkaus suojaa paineherkkiä istuinkyhmyjä. Tyynyn kaareva pohja toimii täydellisesti pyörätuolin istuinverhoilun kanssa antaen istuma-asennolle tukevan ja tasaisen alustan. Helppohoitoinen.

| | |
|------------------|----------|
| Leveys | 25–60 cm |
| Syvyys | 25–60 cm |
| Maksimikuormitus | 150 kg |
| Tuotteen paino | 1,6 kg |



Jay Xtreme Active

Jay Xtreme Active on erittäin kevyt, helposti käsiteltävä tyyny. Se on tarkoitettu aktiiviselle käyttäjälle, joka tarvitsee tyynyltä hyvän ihon suojauksen ja tuen toiminnallisuudesta tinkimättä.

Jay Xtreme Activen kolmikerroksinen vaahtogeelipakkaus antaa hyvän tuen ryhdikkäälle istuma-asennolle.

Xtreme Active -istuintyyny voidaan valita standard tai paksummalla large-geelipakkauksella, jossa on isompi määrä vaahtogeelimassaa. Jayn vaahtogeeli mukautuu hyvin yhdessä pehmeän vaahtomuovipohjan kanssa luisten rakenteiden mukaisesti jakaen näin painetta tasaisemmin ja vähentäen painehuippuja. Samalla kitkan vaikutukset vähenevät.

Xtreme Active -tyynyyn voidaan lisätä erilliset lisäpalat antamaan lisätukea reisille. Xtreme Active -tyynyn vaahtomuovipohjan suojana on erillinen sisäpäällinen. Sisäpäällinen on nestettä hylkivä ja helppo pitää puhtaana. Tyynyn päällinen on saatavana hengittävällä Microclimatic, stretch- tai inkotenssipäällisellä.



| | |
|------------------|------------|
| Tyynyn paksuus | 5 cm |
| Tyynyn paino | 1,7–2,2 cm |
| Maksimikuormitus | 150 kg |
| Takuu | 2 vuotta |

Jay Balance

Jay Balance -istuintyyny on kevyt ja hyvän istuma-asennon tarjoava tyyny henkilölle, jolla on korkea riski saada painehaavoja.

Jay Balance -istuintyynyn suunnittelun pohjana on käytetty JAY-tyynyistä saatua vuosien kokemusta. Näin pystymme tarjoamaan parhaan mahdollisen ihosuojan, sekä erinomaisen istumatasapainon ja mukavuuden. Uutena ominaisuutena on muotoiltu, pehmeä foam-pohja.

Rakenne on erittäin kevyt ja tukee istuma-asentoa hyvin. Yhdessä uuden kaksikerrospäällisen ja uudelleen suunnitellun vaahtogeelipakkauksen kanssa tyyny tarjoaa korkean luokan ihosuojan ja istuinmukavuuden. Vaahtomuovipohja on suojattu nestettä hylkivällä ja helposti puhdistettavalla sisäpäällisellä.

Jay Balance voidaan valita JAY-vaahtogeelitäytteellä tai ROHO-ilmatäytteellä. Tyynyn uudistetun rakenteen ansiosta vaahtogeeli pysyy hyvin paikallaan ja suojaa erinomaisesti ulkonevien luiden aiheuttamaa painetta ja tarjoaa näin erinomaisen ihosuojan painehaavoja vastaan. ROHO ilmatäyte voidaan valita kaksiventtiilisenä, jolloin ilmanpaineella voidaan korjata istuma-asennon puolieroja. Balance-tyynyssä on vakiona lisäpalat, joilla voidaan tukea reisien asento edestä ja sivuilta. Tarvittaessa palat voidaan ottaa pois.

Jay Balance -istuintyyny on saatavana hengittävällä Microclimatic-, Stretch- tai inkotenssipäällisellä.



| | |
|-------------------------|---|
| Leveys | 34–60 cm |
| Syvyys | 34–60 cm |
| Korkeus edessä / takana | 8,5 / 8,5 cm |
| Käyttäjän maksimipaino | 150 kg (leveyksillä 34–50cm) / 225 kg (leveyksillä 56–60cm) |

Varilite Stratus

Varilite Stratus on kevyt, ilma-vaahtomuovitäytteinen tyyny, joka tukee kevyesti asentoa ja antaa kohtalaisen ihon suojan.

| | |
|------------------------|-----------------------------------|
| Käyttäjän maksimipaino | 136–340 kg riippuen tyynyn koosta |
| Korkeus | 8 cm |
| Ilmakammioiden määrä | yksi |
| Venttiilityyppi | standard |
| Asennon tukeminen | matalahko |
| Ihon suojaus | kohtalainen |



Tyynyn sisus koostuu kahdesta tiheydeltään erilaisesta vaahtomuovista, jotka tukevat lantion ja reisien aluetta. Tyynyssä on helppokäyttöinen ilmaventtiili – erillistä pumppua ei tarvita.

Stratus on saatavana joustavalla ja pehmeällä inkontinenssipäällisellä tai hengittävällä Mesh-päällisellä.

Varilite Evolution

Varilite Evolution on kevyt, ilma-vaahtomuovitäytteinen tyyny, joka antaa asennolle hyvän tuen ja ihon suojan.

| | |
|------------------------|----------|
| Käyttäjän maksimipaino | 294 kg |
| Korkeus | 9,7 cm |
| Ilmakammioiden määrä | yksi |
| Venttiilityyppi | standard |
| Asennon tukeminen | hyvä |
| Ihon suojaus | hyvä |



Tyynyn sisus koostuu kolmen tiheydeltään erilaisen vaahtomuovin yhdistelmästä, jotka yhdessä ilman kanssa suojaavat painehaavaherkkiä alueita ja antavat istuma-asennolle hyvän tuen.

Evolutionissa on helppokäyttöinen ilmaventtiili, jonka avulla ilmamäärää voidaan säätää – erillistä pumppua ei tarvita. Tyyny on saatavana sekä inko- että hengittävällä päällisellä.

Varilite Meridian

Varilite Meridian on kevyt, kaksikammioinen ilma-vaahtomuovitäytteinen tyyny. Tyyny on tarkoitettu käyttäjille, joilla on suuri painehaavojen riski ja jotka tarvitsevat asennon korjausta.

| | |
|------------------------|------------|
| Käyttäjän maksimipaino | 136–340 kg |
| Korkeus | 9,7 cm |
| Ilmakammioiden määrä | kaksi |
| Venttiilityyppi | standard |
| Asennon tukeminen | hyvä |
| Ihon suojaus | hyvä |



Tyynyn sisus koostuu kolmen tiheydeltään erilaisen vaahtomuovin yhdistelmästä, jotka yhdessä ilman kanssa suojaavat painehaavaherkkiä alueita ja antavat istuma-asennolle hyvän tuen.

Tyyny on jaettu etu- ja takaosan kammioihin, joiden ilmamäärää voidaan säätää itsenäisesti jolloin lantio pysyy paremmin paikoillaan. Ilmaventtiili on helppokäyttöinen – erillistä pumppua ei tarvita.

Joustava ja pehmeä inkontinenssipäällinen tai Mesh-päällinen.

Star Standard Air

Standard Air on helppokäyttöinen, yksikammioinen istuintyyny, jossa on loistavat paineenjakautumisominaisuudet ja hyvä istua. Yksikammioisella tyynyllä on parhaat edellytykset jakaa painetta.

Standard Air-istuintyynyä on saatavana kaksi korkeutta, 5 ja 10 cm. Korkeammassa tyynyssä on paremmat paineenjakautumisominaisuudet. Mitä korkeammat ilmakennot ovat, sitä paremmin istuja vajoaa tyynyyn ja tyyny mukautuu istuinalueen ympärille.

Istuintyynyä on saatavissa 26 cm – 53 cm leveyksissä ja syvyyksissä. Standard Air on paloturvallinen ja sen materiaali on korkealaatuista lateksivapaata neopreenikumiä.

Star-istuintyynyjen mukana toimitetaan kaikki tarvittavat varusteet: pehmeä ja joustava päällinen, käsipumppu, opas ja korjaussarja.

Kysy lisää myyjiltämme.



| | |
|-----------------------------|----------------------------|
| Istuinleveys | 26–53 cm |
| Istuinsyvyys | 26–53 cm |
| Tyynyn korkeus | 5 tai 10 cm |
| Käyttäjän maksimi paino, kg | ei painorajoitusta |
| Materiaali | lateksivapaa neopreenikumi |

Star Stabil Air

Stabil Air on uudenlainen istuintyyny, joka yhdistää muotoillun vaahtomuovin sekä ilmatäytteisen istuintyynyn parhaat ominaisuudet. Se on erittäin vakaa ja helppokäyttöinen tyyny.

Stabil Air -istuintyynyn innovatiivinen rakenne tukee istuma-asentoa muotoillun istuintyynyn tavoin ja ennaltaehkäisee samalla painehaavojen syntymistä. Neopreenistä valmistettujen kennojen sisällä olevat pehmeät vaahtomuovisylinterit mukautuvat yhdessä ilman kanssa istujan kehon muotoihin. Eri korkuiset vaahtomuovisylinterit lisäävät myös turvallisuutta ja suojaavat ihoa, mikäli tyynyn ilmanpaine laskee.

Stabil Air- istuintyynä on saatavissa useita eri kokoja. Inkontinenssipäällinen on saatavissa lisävarusteena.

StarLock-istuintyynyjen mukana toimitetaan kaikki tarvittavat varusteet: pehmeä ja joustava päällinen, käsipumppu, opas ja korjaussarja.



| | |
|------------------------|---|
| Istuinleveys | 26–53 cm |
| Istuinsyvyys | 26–53 cm |
| Tyynyn korkeus | 7,5 cm |
| Käyttäjän maksimipaino | ei painorajoitusta |
| Paino | n. 2,5–3 kg |
| Materiaali | lateksivapaa neopreenikumi sekä vaahtomuovi |



Star Galaxy

Star Galaxy on anatomisesti muotoiltu, kevyt ja matala ilmatäytteinen istuintyyny. Sen innovatiivinen muotoilu antaa istuma-asennolle hyvän tuen ja ennaltaehkäisee samalla painehaavojen syntymistä. Tyynyn muotoilu suojaa erityisesti painehaavaherkkiä istuinkyhmyjä sekä häntäluun aluetta. Tyynyn muotoilun ansiosta lantio vajoaa välittömästi tyynyyn ja tyyny mukautuu istuma-alueen muotoon täydellisesti.

Star Galaxy-istuintyyny on jaettu kahteen erilliseen kammiioon. Tyynyn takaosan ja etuosan ilmamäärää voidaan säätää erikseen niin, että esimerkiksi takaosa kannattelee häntäluun aluetta "ilmassa", jolloin siihen ei kohdistu painetta.

Lisävarusteena on saatavissa inkontinenssipäällinen, joka on hengittävä ja neljään suuntaan joustava.

StarLock-istuintyynyjen mukana toimitetaan kaikki tarvittavat varusteet: pehmeä ja joustava päällinen, käsipumppu, opas ja korjaussarja.



| | |
|------------------------|----------------------------|
| Istuinleveys | 36–51 cm |
| Istuinsyvyys | 36–51 cm |
| Käyttäjän maksimipaino | ei painorajoitusta |
| Materiaali | lateksivapaa neopreenikumi |

Star Starlock

StarLock on ilmatäytteinen istuintyyny, jossa yhdistyvät ihanteellinen paineen jakautuminen, epäsymmetrisen asennon korjausmahdollisuus sekä hyvä tyynyn vakaus.

Täysin lukittava ilmatyyny helpottaa epäsymmetristen asentojen korjaamista ja mukautuu kaikkien käyttäjien tarpeiden mukaan. Patentoidun kennolukitustekniikan ansiosta voidaan ilmavirtaus kennojen välillä lukita tai poistaa osa kennoista käytöstä, ja muodostaa näin paineettomia alueita. StarLock istuintyyny on myös vakaa. Se helpottaa siirtymisiä ja antaa tukea koko istuma-alueelle.

StarLock-istuintyynyä on saatavissa 25 cm – 56 cm leveyksissä ja syvyyksissä. Tyynyn kennokorkeus on 10 cm. StarLock on paloturvallinen ja sen materiaali on korkealaatuista lateksivapaata neopreenikumiä. Vakiona sileä, hengittävä ja neljään suuntaan joustava päällinen.

StarLock-istuintyynyjen mukana toimitetaan kaikki tarvittavat varusteet: pehmeä ja joustava päällinen, käsipumppu, opas ja korjaussarja.



| | |
|------------------------|----------------------|
| Istuinleveys | 26–56 cm |
| Istuinsyvyys | 26–56 cm |
| Tyynyn paksuus | 5 / 7,5 / 10 / 13 cm |
| Käyttäjän maksimipaino | ei painorajoitusta |
| Takuu | 2 vuotta |

Jay J3

Jay J3 valikoima sisältää monentyyppisiä ja eri kokoisia selkäosavaihtoehtoja, se tarjoaa optimaalisen tuen selälle ja sopii useimmille pyörätuolin käyttäjille. Jay J3 voidaan kiinnittää lähes kaikkiin markkinoilla oleviin pyörätuoleihin. Nerokkaan kiinnitysmekanismin ansiosta tarvittavat vain yhden kiinnikkeet.

J3 selkäosassa on kattava varustevalikoima istuinrasen korjaamiseksi ja tukemiseksi. Jay J3 selkäosassa on kolme syvyysoptiota sivuttaistuen tarpeesta riippuen: shallow contour (=5,5 cm syvä), mid contour (= 8 cm syvä) ja deep contour (= 15,3 cm syvä)

Lisävarusteena selkäosaan voidaan valita kiinteät tai sivulle kääntyvät vartalotuet. Jay J3 selkäosan leveysvaihtoehtoja on 5, jotka voidaan asentaa istuinleveyksiin 32-56 cm.

Jay J3 selkäosien korkeusvaihtoehtoja on 12 kpl (17-61 cm).

J3 selkäosa on helppo asentaa pyörätuoliin selkäosan omilla kiinnikkeillä. Kiinnikkeissä on laaja selkäosan korkeuden- sekä kulmansäätömahdollisuus. Näillä kiinnikkeillä Jay J3 voidaan kiinnittää n. 90% markkinoilla olevista pyörätuoleista.



| | |
|---------------------|----------------|
| Selkäosan syvyys | 5, 8 tai 15 cm |
| Selkäosan leveydet | 31 - 56 cm |
| Selkäosan korkeudet | 17 - 61 cm |

Jay J3 Carbon Back

J3 Carbon selkäosa on valmistettu hiilikuidusta. Hiilikuitu on erittäin kevyttä ja kestävä – siksi ihanteellinen materiaali selkäosissa.

Jay J3 Carbon antaa saman tuen hyvälle istuma-asennolle kuin alumiinista valmistettu selkäosa, mutta se on painoltaan 60% kevyempi. Huomaat eron pyörätuolia kelaatessasi tai nostaessasi esimerkiksi sitä autoon. Mitä vähemmän on pyörätuolisi kokonaispaino, sen helpompaa ja taloudellisempaa on sinun käsitellä sitä arjen eri toiminnoissa sekä säästää olkapäitäsä ylimääräiseltä rasitukselta.

J3 Carbon selkäosa on helppokäyttöinen, tyylikäs ja miellyttävä käytössä. Se antaa istujalle hyvän lantion tuen ja stabiiliteetin eri toiminnoissa. J3 Carbon selkäosa voidaan kiinnittää sekä kiinteärunkoiseen, että kasaantaittavaan pyörätuoliin.

J3 Carbon selkäosa on saatavilla neljää eri leveyttä.



| | |
|---------------------|----------------------|
| Selkäosan syvyys | 5 cm |
| Selkäosan leveydet | 32, 36, 41 tai 46 cm |
| Selkäosan korkeudet | 17, 24, 30, 38 cm |
| Selkäosan paino | 690 g |

V-Trak

V-trak modulaarinen selkäosajärjestelmä koostuu eri kokoisista ja -muotoisista selkäosista ja näiden asennussarjoista. V-trak järjestelmän avulla voidaan rakentaa yksilöllinen selkäosa sekä aikuiselle että lapselle. Järjestelmällä voidaan tukea pelkästään lantion seutua tai rakentaa koko selkäosa päätuennan kanssa. V-Trakissa on valikoima erikokoisia ja eri korkuisia yksiosaisia selkäosia. Haastavimmat asennot ja tuennat toteutetaan kuitenkin useammasta tukitynnystä koottavalla Segmented-järjestelmällä, jossa yksittäisen selkäosan molemmissa päissä olevien kirstysruuvien avulla ko. selkäosan tarjoamaa sivuttaistukea voidaan säätää käyttäjäkohtaisesti (selkäosan syvyyttä ns. U-muotona).

Segmented-selkäosan keskellä olevan tukihihnan kireyttä säätämällä voidaan säätää lantion asentoa, istuma-asennon syvyyttä sekä tuen kovuutta/pehmeyttä käyttäjälleen.

V-trak-selkäosajärjestelmä voidaan kiinnittää käytännössä kaikkiin markkinoilla oleviin pyörätuoleihin ja/tai kuljetusalustoihin. Selkäosajärjestelmä kiinnitetään pyörätuolin/kuljetusalustan omiin pystyputkiin ja käytettävien asennussarjojen ansiosta järjestelmän korkeus-, kierto- ja syvyydensäätömahdollisuudet ovat erittäin laajat. Selkäosa voidaan myös sijoittaa selkeästi pois normaalista pystylinjasta (ref. skolioosi, lordoosi, lantion poikkeama-asennot, selkärangan poikkeavat muodot jne).



Foamback

FoamBack on kevyt selkätyyny manuaali- ja sähköpyörätuoleihin. Se ohjaa ja tukee pyörätuolinkäyttäjän ylävartaloa.

Foamback-selkätyyny on helppo asentaa pyörätuolin selkäosan tarrahihnoihin tai levyselkäosan päälle. Selkätyynyssä on irrotettava ja pestävä päällinen.

Foamback-selkätyynyä on mahdollista valmistaa myös yksilöllisten mittojen mukaisesti.



| Leveys, cm | Korkeus, cm | Paino, g |
|------------|-------------|----------|
| 30 | 35 | n. 350 |
| 34 | 35 | n. 400 |
| 38 | 40 | n. 600 |
| 40 | 45 | n. 700 |
| 44 | 45 | n. 750 |

Bodypoint-lantiovyöt

Lantiovyöt voidaan asentaa 2- tai 4-pistekiinnityksellä useaan eri kulmaan. Asentamalla lantiovyö tiettyyn kulmaan voidaan saavuttaa haluttu lantion asento. Esimerkiksi istujalla, jolla lantio pyrkii kallistumaan taaksepäin ja valumaan eteenpäin istuimella, voidaan vyö kiinnittää 60°:n kulmaan. Näin vyö pitää lantion hyvin paikoillaan, mutta samalla se sallii liikkuvuuden lonkista eikä paina virtsarakkoa. Istuja voi kurottautua eteenpäin pyörätuolissa ja siirtää myös aktiivisesti painetta pois istuinkyhmyiltä.

Vyön kokoa arvioitaessa olisi hyvä tietää mihin asentoon vyö asennetaan, jotta osataan valita sopivan pituinen vyö ja pehmuste. Lantiovyöissä on kaksi erilaista lukkomallia, perinteinen painonappi-malli sekä lentokonevyön mallinen Rehab Latch -läppälukko.

Painonappilukon päälle voidaan laittaa turvasuoja, joka estää lukon avaamisen käsin. Avaus tapahtuu esimerkiksi painamalla kynän kärjellä.



| Koko | S32 | S38 | M36 | M46 | L62 | L82 | L92 |
|---------------------|--------|--------|--------|--------|--------|--------|--------|
| Pehmusteosan pituus | 32 cm | 38 cm | 36 cm | 46 cm | 62 cm | 82 cm | 92 cm |
| Pehmusteen leveys | 4,5 cm | 5 cm | 5,5 cm | 5,5 cm | 7 cm | 9 cm | 10 cm |
| Vyön pituus | 117 cm | 117 cm | 130 cm | 142 cm | 155 cm | 206 cm | 206 cm |

Bodypoint haaravyöt

Haaravyöt estävät lantion liukumista pyörätuolissa eteenpäin esimerkiksi käyttäjillä, joilla on voimakas spastisuus tai jotka liikuttavat pyörätuoliaan potkuttelemalla.

Haaravyöt ohjaavat ja estävät myös reisien sisäkiertoa. Pehmustetut haaravyöt eivät paina istujan virtsarakkoa eivätkä toiminnallisuutta. Pyörätuolin käyttäjä pystyy kallistamaan vartaloa eteenpäin esimerkiksi kelatessa tai kulkottaessa. Haaravöitä voidaan käyttää yhdessä myös lantiovyöiden kanssa.

Haaravyön mittaohje: Mittaa reiden paksuus suoliluun etuharjan kärjestä sisäreiden siihen pisteeseen, joka koskettaa istuinta.



| Koko | Pehmusteen pituus | Mittaa reiden paksuus suoliluun etuharjan kärjestä sisäreiden siihen pisteeseen, joka koskettaa istuinta |
|------|-------------------|--|
| S | 23 cm x 4 cm | 20 – 28 cm |
| M | 33 cm x 4,5 cm | 28 – 36 cm |
| L | 38 cm x 5 cm | 36 – 41 cm |

Bodypoint sternumvyö

Joustava ja kestävä Sternumvyö on miellyttävä käytössä. Se antaa ihanteellisen tuen istujalle, sallii liikkeen ja lisää turvallisuuden tunnetta.

Sternumvyö tukee hyvin istujan ylävartaloa ja mahdollistaa samalla olkapäiden sekä yläraajojen liikkeitä. Vyön ylä- ja alaosa joustavat eri suuntiin, jolloin vyö pysyy hyvin paikoillaan. Samalla se mahdollistaa ylävartalon kontrolloidun liikkeen eri toiminnoissa kuten kumarruttaessa eteenpäin.

Molemminpuoliset lukot helpottavat Sternumvyön käyttöä. Se on nopea kiinnittää ja irrottaa tarvittaessa. Kokovaihtoehtoja on useita.



| Koko | XS | S | M | L | XL |
|--|----------|----------|----------|----------|----------|
| Hartiamitta (olkapäältä olkapäälle edestä) | 24-28 cm | 28-33 cm | 33-41 cm | 41-48 cm | 48-56 cm |

Bodypoint PivotFit-hartiavyö

PivotFit™-hartiavyö myötäilee ylävartalon muotoja. Se jakaa paineen tasaisesti, tukee asentoa ja estää ylävartalon kiertoa.

PivotFit™-hartiavyö ohjaa ryhdikääseen ja pystyyn istuma-asentoon, jolloin myös hengittäminen sekä pään asennon hallinta on helpompaa. Hartiavyön joustavuus ja säädettävyys varmistaa hyvän istuvuuden.

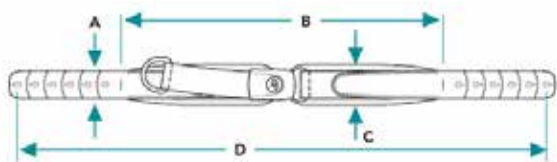
PivotFit™ soveltuu esim. pyörätuolin käyttäjille, joilla voimakas spastisuus. Se on nopea kiinnittää ja irrottaa tarvittaessa. Kokovaihtoehtoja on useita.



| Koko | XS | S | M | L | XL |
|--|----------|----------|----------|----------|----------|
| Hartiamitta (olkapäältä olkapäälle edestä) | 24-28 cm | 28-33 cm | 33-41 cm | 41-48 cm | 48-56 cm |

Evoflex lantiovyö

Evoflex on jäykistetty lantiovyö, jonka voit asettaa tukemaan lantiota, ylävartaloa tai jopa jalkoja. Jäykkä vyö ei mene kierteelle eikä valu pyörien ja rungon väliin. Avattu vyö nousee istuimen sivuille eikä haittaa siirtymistä pyörätuoliin.



| Koko | A | B | C | D |
|------|--------|-------|--------|-------|
| S | 2,5 cm | 38cm | 5 cm | 63 cm |
| M | 4 cm | 46cm | 5,5 cm | 76 cm |
| L | 5 cm | 62 cm | 7 cm | 96 cm |

Monoflex ylävartalon vyö

Haaravyöt estävät lantion liukumista pyörätuolissa eteenpäin esimerkiksi käyttäjillä, joilla on voimakas spastisuus tai jotka liikuttavat pyörätuoliaan potkuttelemalla.

Haaravyöt ohjaavat ja estävät myös reisien sisäkiertoa. Pehmusetut haaravyöt eivät paina istujan virtsarakkoa eivätkä toiminnallisuutta. Pyörätuolin käyttäjä pystyy kallistamaan vartaloa eteenpäin esimerkiksi kelatessa tai kulkotaessa. Haaravöitä voidaan käyttää yhdessä myös lantiovöiden kanssa.

Haaravyön mittaohje: Mittaa reiden paksuus suoliluun etuharjan kärjestä sisäreiden siihen pisteeseen, joka koskettaa istuinta.



| Koko | Rintakehän (edestä) mitta sivulta sivulle min/maks. | Tuotekoodi |
|------|---|------------|
| XS | 36 – 45 cm | SH120XS-B2 |
| S | 46 – 55 cm | SH120S-B2 |
| M | 56 – 65 cm | SH120M-B2 |
| L | 66 – 75 cm | SH120L-B2 |
| XL | 76 – 85 cm | SH120XL-B2 |

Elastinen tarravyö

Elastinen ja helppokäyttöinen tarravyö soveltuu käytettäväksi monenlaisissa tilanteissa, terapiassa tai hoitajan apuvälineenä. Sitä voidaan käyttää tarvittaessa tukea vartalon tai jalkojen asennolle esimerkiksi rintakehän, vatsan tai reisien ympärillä. Vyötä voi lyhentää saksilla leikkaamalla.

| Koko | Leveys | Pituus |
|------|--------|--------|
| S | 8 cm | 152 cm |
| L | 11 cm | 152 cm |
| XL | 15 cm | 152 cm |



Stealth-vartalotuet

Stealthin valmistamilla vartalotuilla saadaan istumisessa tarvittava tuki kohdennettua juuri oikeaan paikkaan. Vartalotuen tukeva rakenne ja sen hyvin suunniteltu kiinnitysmekanismi varmistavat tuen ja tehtyjen säätöjen pysyvyyden. Valittavalla tyynyn koolla vaikutetaan suoraan käyttömukavuuteen ja tuen toimivuuteen. Vartalotuen pikalukitusmekanismi helpottaa arkista käyttöä.

Oikean ja tarkoituksenmukaisen vartalotuen valintaan vaikuttavat monet seikat, mm. tukipisteen sijainti, vaadittava tuen koko sekä kiinnikkeen tyyppi (putki- vai kiskokiinnitys).



Stealth-päätuet

Amerikkalaisen Stealthin pääntuennan ratkaisut tarjoavat monipuolisen valikoiman päätukia sekä niille erittäin käytökestävä ja runsaat säätömahdollisuudet omaavat kiinnitysvarret.

Stealthin yksilöllisesti säädettävät päätukijärjestelmät soveltuvat lapsille ja aikuisille. Sarja koostuu useista eri päätuista sekä niihin kuuluvista lisätuista ja kiinnittimistä eri pyörätuolimalleihin ja istuimiin. Anatomiset päätuet mahdollistavat pään tuennan vaikeissakin ongelmatilanteissa.



Istuimet

Yksilöllisesti valmistettu istuin ja selkänoja tehdään mittailaustyönä asiakkaan pyörätuoliin alusta loppuun.

Sovitustyynyn avulla asiakkaasta tehdään muotti optimaalisessa istuinasennossa istuen. Istuimen muotti skannataan ja istuin jyrsitään millintarkasti asiakkaan muotoja vastaavaksi. Tuote sovitetaan ja tarpeen vaatiessa muokataan ennen tuotteen luovutusta. Istuimen koko valmistusprosessi on suomalainen.

Yksilöllisesti valmistetusta istuimesta saadaan tällä valmistusmenetelmällä täydellisesti asiakkaan mittoihin sopiva. Istuimella voidaan saavuttaa voimakas tuenta samalla minimoiden ihoon kohdistuva paine paksulla pehmusteella. Istuimen pehmusteena käytettävä materiaali voidaan valita asiakkaan tarpeen mukaan.

Istuimen tavoitteena on tukea ja ohjata lantion sekä selkärangan asentoa ja vähentää riskialttiisiin paikkoihin kohdistuvaa painetta toiminnallisuutta unohtamatta.



Istuimen runko- ja pehmustemateriaalit valitaan asiakkaan tarpeiden mukaisesti. Istuin voi olla ns. kokoistuin tai pelkkä yksilöllinen selkä- tai istuinosa. Yksilöllinen istuin voidaan asentaa esimerkiksi kuljetusalustaan, sähköpyörätuoliin, pyörätuoliin tai erilliseen sisäalustaan. Samasta mitasta voidaan valmistaa myös WC-/suihkuistuin.

Istuimeen voidaan asentaa erilaisia asentovöitä sekä pää- ja jalkatukia, jotka valitaan käyttäjän tarpeiden mukaan. Istuimen runkomateriaalina käytetään alumiinia tai muotoon vakumoitua ABS muovia. Pyyhkiä puhtaaksi tai irrottaa ja pestä pesukoneessa 40°.



Erityismuotoillut työtuolit mahdollistavat ergonomisen työskentelyasennon. Tuoleihin saa paljon yksilöllisiä lisävarusteita, jotka helpottavat arjen sujumista.

Euroflex-työtuolit

Euroflex on liikuntavammaisille henkilöille suunniteltu työtuoli. Euroflex-työtuoli on saatavana kolmella eri istuimella: Classic, Forma ja SitRite.

Euroflex-tuolin runko koostuu kahdesta osasta, joten tuoli pysyy vakaana myös epätasaisilla pinnoilla. Lukittavien renkaiden ja istuimen kallistustoiminnon ansiosta tuoliin ja siitä pois siirtyminen on vaivatonta. Tuolin monipuoliset varusteet ja säädöt tekevät Euroflexistä yksilöllisesti toimivan työtuolin.

Rungossa on jarrulliset takarenkaat, jotka voidaan tarvittaessa vaihtaa helposti eteen. Tuolin voi tilata myös neljällä jarrullisella renkaalla. Renkaissa on erittäin matala kitka ja jalat ovat etäällä toisistaan, minkä ansiosta tuolia on helppo liikutella potkaisemalla tuolissa istuttaessa.

Vakiovarusteena Euroflex-tuolista löytyvät:

- jarru
- 100 mm renkaat
- istuinkorkeuden säätö kaasujousella
- istuinkulman säätö mekaanisesti

Työtuoliin on saatavissa muun muassa seuraavat lisävarusteet:

- jarrulliset renkaat kaikissa jaloissa
- sähköinen istuinkorkeuden säätö
- jalkatuet, yhtenäinen jalkalevy

Classic-istuim

Euroflex Classic -työtuoli on mukava istua ja ergonomisesti muotoiltu hyvän työasennon mahdollistamiseksi. Tuolissa on monipuoliset säätömahdollisuudet, mm. istuinkulman säätö, ja siihen on saatavana monia istumista helpottavia lisävarusteita, kuten pää- ja sivutukia.



| | |
|--------------------------|---|
| Malli | Euroflex Classic |
| Luokitus | Työtuolit, ISO 180903 |
| Rungon mitat L x P | 58 x 60 cm |
| Kokonaispaino | 23 kg (kaasujousi) 31 kg (sähkötoiminen) |
| Käyttäjän maks. paino | 140 kg |
| Istuinkoot, L x S | 40x40 cm, 40x46 cm, 43x43 cm, 46x46 cm, 49x51 cm |
| Selkäosan koot, L x S | 35x30 cm, 35 x44 cm, 40x30 cm, 40x44 cm |
| Istuinsyvyys | 40 - 49 cm |
| Istuinkorkeus, säätöväli | Kaasujousi: 43–57 cm, 45–65 cm Sähköinen: 40–58 cm, 45–70 cm |

Forma-istuin

Euroflex Forma -työtuolissa on ainutlaatuinen istuinergonomia. Istuin koostuu kahdesta osasta, joissa molemmissa on erilainen pehmusteen koostumus. Istuinluiden alla on pehmeä vaahto, joka lievittää niille tulevaa painetta. Reisien alla taas istuin on kiinteämpi tuoden enemmän tukea jaloille ja estäen istuimesta liukumisen.

Selkäosa tukee hyvin alaselkää ja siinä on runsaasti säätövaraa. Selkäosaa voidaan kasvattaa ylöspäin lisäpalojen avulla.



| | |
|--------------------------|---|
| Malli | Euroflex Forma |
| Luokitus | Työtuolit, ISO 180903 |
| Rungon mitat L x P | 58 x 60 cm |
| Kokonaispaino | 23 kg (kaasujousi) 31 kg (sähkötoiminen) |
| Käyttäjän maks. paino | 140 kg |
| Istuinkoot, L x S | 40x40 cm, 40x45 cm, 45x45 cm, 50x50 cm |
| Selkäosan korkeus | 21 - 58 cm |
| Istuinsyvyys | 34 - 59 cm |
| Istuinkorkeus, säätöväli | Kaasujousi: 43–59 cm, 48–68 cm Sähköinen: 41–58 cm, 49–74 cm |

SitRite-istuin

Euroflex SitRite -työtuoli tarjoaa paljon tukea ja mukavuutta. Istuimen pehmuste on anatomisesti muotoiltu ja koostuu eri kovuisista materiaaleista. Näin saavutetaan mahdollisimman mukava ja vakaa istuinaseto.

Selkäosa tukee estämättä käsien liikettä. Selkäosa kaartuu sivuilta tukien keskivartaloa.



| | |
|--------------------------|---|
| Malli | Euroflex SitRite |
| Luokitus | Työtuolit, ISO 180903 |
| Rungon mitat L x P | 58 x 60 cm |
| Kokonaispaino | 23 kg (kaasujousi) 31 kg (sähkötoiminen) |
| Käyttäjän maks. paino | 140 kg |
| Istuinkoot, L x S | 40x40 cm, 40x46 cm, 43x43 cm, 46x46 cm, 49x51 cm |
| Selkäosan korkeus | 37 - 62 cm |
| Istuinsyvyys | 40 - 59 cm |
| Istuinkorkeus, säätöväli | Kaasujousi: 43–59 cm, 48–68 cm Sähköinen: 41–58 cm, 49–74 cm |



Pyöräily on kaikkien ulottuvilla! Pyörätuolin käyttäjät voivat pyöräillä tuoliin liitetyllä käsipolkupyörällä tai perinteisellä jaloin poljettavalla kolmipyörällä.

KÄSIN POLJETTAVAT POLKUPYÖRÄT

Offcarr Costa

Italialaisen OffCarrin Costa on kevyt ja monipuolinen kolmipyöräinen käsipolkupyörä. Costa-käsipolkupyörä toimii kaikissa maastoissa ja se voidaan valita joko 8- tai 27-vaihteisena mallina.

| | |
|------------------------|----------------|
| Vaihteet | 8 tai 27 |
| Pyörät | 26" |
| Rungon materiaali | Alumiinirunko |
| Takapyörän camberkulma | 12°–6° |
| Jarrut | Twin-etujarrut |
| Paino alkaen | 16 kg |



Rungossa korkeammalla sijaitseva istuin helpottaa siirtymisiä pyörään ja siitä pois. Istuimen korkeutta ja istuinkulmaa sekä selkäosan kulmaa voidaan säätää tarpeen mukaan. Costa-käsipolkupyörässä jalat jäävät istuessa 90° kulmaan ja jalkalautaa voidaan säätää eri asentoihin.

Sopur Shark RT

Sopur Shark RT -käsipolkupyörä on kehitetty käsipyöräilyn harrastajille. Se on käyttö- ja ajo-ominaisuuksiltaan lähes kilpakäsipyörän veroinen, mutta huomattavasti edullisempi hinnaltaan. Shark RT on kevyt mutta tukevarakenteinen ja sen kanssa pyöräily on hauskaa ja vaivatonta. Shark RT on säädettävissä monipuolisesti ja käsipyörän voi mitoittaa yksilöllisesti. Uutuutena käsipyörässä on myös innovatiivinen seisontajarru.



| | |
|---------------------------|-------------------------------------|
| Istuinsyvyys | 30 cm |
| Rungon leveys | 38 / 40 / 42 cm |
| Selkänoja kulmasäädettävä | 20°–60° |
| Rungon väri | sininen, punainen, musta, valkoinen |
| Rungon materiaali | alumiini |
| Vaihteet | 3 x 9 Sram liipasinvaihtaja |
| Jarrut | Sram |
| Kammen pituus | 175 mm |

Sopur Shark RS

Uusittu Sopur Shark RS -kilpakäsipyörä edustaa alansa huippua. Runko on muotoiltu ajoasennon kannalta todella ergonomiseksi ja aerodynaamiseksi. Sharkin perinteisesti parhaat ominaisuudet eli säädettävyys ja vääntöjäykkyys ovat entistäkin paremmat ja samalla myös pyörän painoa on saatu laskettua edellisistä malleista. Myös Sopur Sharkin muut komponentit, kuten vanteet, vaihtajat ja jarrut, ovat huippuluokkaa.



| | |
|------------------------|------------------------|
| Istuinleveys | 34–42 cm |
| Istuinsyvyys | 25–30 cm |
| Rungon väri | 32 väri vaihtoehtoa |
| Rungon materiaali | alumiini |
| Takapyörä, vaihtoehdot | standardi / hiilikuitu |
| Taka-akseliputki | alumiini / hiilikuitu |
| Camber-kulma | 0° |
| Käyttäjän maksimipaino | 125 kg |

Skeppshult S3

Skeppshult S3 kolmipyörä on turvallinen ja vakaa polkupyörä, joka on saatavana vakio- tai comfort-versiona.

S3 24"-polkupyörä sopii sekä lyhyille että pitkille ihmisille, teinistä aikuisikään asti. Käyttäjän maksimipaino on 145 kg. Matala runko helpottaa siirtymisiä polkupyörään ja sieltä pois. Pyörän kääntösäde on vain 170 cm. S3-polkupyörän leveys on sovitettu mahtumaan helposti 80cm leveästä ovesta.

Jalkajarrut takana ja käsijarrut edessä tekevät pyörästä turvallisemmän vauhtia hidastaessa. Seisontajarrua voidaan käyttää lastaamisen ja tauon aikana sekä silloin, kun pyörän pitää pysyä paikallaan.

S3 polkupyörässä on kolme- tai seitsemän kiinteänapais- ta vaihdetta. Helposti käytävissä oleva vaihteisto toimii ihanteellisesti ajettaessa mäkisessä maastossa tai jos jal-kojen voima ei ole muuten riittävä. Pyörän takaosassa on suuri kori, jonka kantavuus on 15 kg.

| | |
|------------------------|-----------|
| Askelkorkeus | 18 cm |
| Vakioistuimen korkeus | 68–92 cm |
| Kokonaispituus | 180 cm |
| Kokonaisleveys | 77 cm |
| Kääntösäde | n. 170 cm |
| Käyttäjän maksimipaino | 145 kg |



Stricker City

Stricker City on pyörätuoliin liitettävä 7-, 8- tai 11-vaihteinen käsipolkupyörä, joka on helppo kiinnittää lähes jokaisen pyörätuolin eteen riippumatta runkoputken paksuudesta ja kulmista. Stricker käsipolkupyörät räätälöidään eri varustevaihtoehdoilla asiakkaan toiveiden mukaiseksi. 8- ja 11-vaihteiset mallit ovat saatavilla vain ketjuvetoisena versiona, 7-vaihteiseen voi valita hihna- tai ketjuvedon. Lisäksi on saatavilla Stricker City 7 Junior jossa on lyhyempi runko ja lyhyemmät poljinkammet.

Valittavana on myös erilaisia polkimia, eri vaihetankovariaatioita ynnä muita lisävarusteita, kuten tetra-varustus, johon kuuluvat leukavaihtaja, peruutusvaihte, tetra-special polkimet ja kiinnitysruuvit, mountain drive- lisävaihte, joka keventää polkemista 2,5-kertaisesti sekä tukijalat.

Käsipolkupyörällä liikkuminen on täysin eri maailma keulaamiseen tottuneelle pyörätuolin käyttäjälle. Pyörivä kelausliike on monipuolinen ja se kuormittaa käsien ja hartiasuuden lihaksia monipuolisesti ja tasapainoisesti keulaamiseen verrattuna, joka on varsin yksitoikkoinen liike. Stricker käsipolkupyörän kiinnittäminen on helppoa. Pyörätuolin käyttäjä voi pyörätuolissa istuen kiinnittää käsipyörän pyörätuoliinsa.



| | |
|-------------------------|---|
| Vaihteet | 11-, 8-, tai 7-vaihteinen Shimano-napavaihte |
| Ajopyörä | 20" Marathon / lisävarusteenä 24" |
| Tekniikka ketjuvetoinen | poljinkammet horisontaaliset ja vertikaaliset |
| Väri vaihtoehdot | musta, hopeanharmaa, sininen, punainen |
| Lisävarusteena | tukijalat, matkamittari, valot, soittokello, lokasuoja. |



Lasten apuvälineet tukevat kasvua ja kehitystä, ja ne kasvavat lapsen mukana.

Lasten apuvälineillä edesautetaan lasten kehittymistä ja kasvamista. Haltija on mukana tuke-
massa lapsen ja perheen yhdessäoloa ja teke-
mistä erilaisissa ympäristöissä ja olosuhteissa.
Apuvälineillä tuetaan lasten itsenäistään toiminta-
takykyä.

Tyypillisimpiä apulaisia kotona, päiväkodissa ja
koulussa ovat pyörätuoli, wc- ja suihkutuoli,
seisoma- tai kävelyteline sekä kommunikoim-
nin apuvälineet. Lasten kommunikoinnin apu-
välineet löydät Haltijan teknisten apuvälineiden
tuotekatalogista sekä kotisivuiltamme.

Panthera Micro

Itsenäinen liikkuminen on lapselle hyvin tärkeää. Panthera Micro on 1-5-vuotiaille lapsille suunniteltu kiinteärunkoinen pyörätuoli. Microa on saatavissa kahdella istuinleveydellä sekä runkopituudella.

| | | |
|-------------------|--------------------------------------|--------------------------------------|
| Nimike | Micro | Micro Long |
| Istuinleveys | 24 tai 27 cm | |
| Selkäosan korkeus | 20 cm (valittavissa 27–35 cm) | |
| Istuinkorkeus | 30,5 cm | 33 cm |
| Istuinsyvyys | 15–20 cm | |
| Kokonaispituus | 62 cm | 72,5 cm |
| Kokonaiskorkeus | 51,5 cm | 54 cm |
| Kokonaispaino | 3518 g (lev 24) / 3654 g (lev 27) | 3782 g (lev 24) / 3828 g (lev 27) |
| Kuljetuspaino | 2342 g (lev 24) / 2388 g (lev 27) | 2474 g (lev 24) / 2520 g (lev 27) |



Panthera Micro on tarkoitettu vain sisäkäyttöön ja sillä on myös turvallista harjoitella liikkumista. Kestävä ja kevyt kromimolybdeenirunko sekä yksi tukipyörä tekevät siitä erittäin herkän ja ketterän käsitellä. Pyörien iso camber-kulma tekee pyörätuolista vakaan sivusuunnassa. Rungon U-muotoinen pyörällinen kaatumaste estää tuolin kippaamisen taaksepäin.

Kompaktin kokoinen Micro on helppo myös kuljettaa mukana kodin ulkopuolella. Keveimmillään Panthera Micro painaa vain 3,5 kg.

Panthera Bambino

Panthera Bambino on kevyesti liikkuva lasten käyttötuoli samoilla hienoilla ominaisuuksilla, kuin Panthera-perheen isommatkin pyörätuolit.

Laajan varustevalikoiman ja monien säätömahdollisuuksien ansiosta Bambino on oivallinen pyörätuoli suurimmalle osalle lapsista. Se on helposti ohjattava ja kelattava pyörätuoli. Sitä on helppo säätää ja kevyt nostaa.

Runko on valmistettu kromimolybdeenistä ja keveimmillään Panthera Bambino painaa vain 8,3 kg.



| | | | | |
|-------------------------------|--|-----------------|-----------------|-----------------|
| Istuinleveys | 24 cm | 27 cm | 30 cm | 33 cm |
| Istuinsyvyys, säädettävä) | 18–25 cm | 23–30 cm | 23–30 cm | 23–30 cm |
| Istuinkorkeus takana/edessä | 39 cm / 41 cm | | | |
| Selkäosan korkeus | 17–25 cm (Standardi) / 27–35 cm (valittavissa) | | | |
| Kokonaisleveys | 52 cm | 55 cm | 58 cm | 61 cm |
| Kokonaispituus | 65–71,5 cm | 65–71,5 cm | 65–71,5 cm | 65–71,5 cm |
| Kokonaiskorkeus | 57,5–65 cm | 57,5–65 cm | 57,5–65 cm | 57,5–65 cm |
| Kokonaispaino / kuljetuspaino | 8120 g / 4894 g | 8348 g / 5140 g | 8576 g / 5368 g | 8804 g / 5596 g |

Zippie Simba

Zippie Simba on erittäin kevyt kiinteärunkoinen mutta tukevarakenteinen lasten pyörätuoli. Se kasvaa lapsen mukana antaen nuorelle seikkailijalle mukavuutta, hauskuutta ja turvallisuutta.

Simbassa on huippuluokan kelausominaisuudet ja siihen on helppo kiivetä. Istuinlevyettä ja -syvyyttä sekä selkänojan korkeutta voidaan säätää. Lapsille suunnattuja varusteratkaisuista voi mainita esimerkiksi tuolin alle taittuvan jalkatuen ja safarijarrun.

Väri vaihtoehtoja on 20 ja pinnasuojavaihtoehtoja yli 30. Istuinpehmusteita on saatavana kuudessa eri värisä.



| | |
|----------------------------------|------------------|
| Istuinleveys (cm) | 22–36 (+/- 2 cm) |
| Istuinsyvyys (cm) | 24–38 (+/- 4 cm) |
| Istuinkorkeus edessä/takana (cm) | 36–48 / 29–46 |
| Selkäosan korkeus (cm) | 20–40 |
| Kokonaispaino alkaen (kg) | 8 |
| Käyttäjän maksimipaino (kg) | 65 |

Zippie Youngster 3

Zippie Youngster 3 on kevyt, kokoontaittava lasten pyörätuoli, joka kasvaa lapsen mukana. Vauhdikkaasti muotoillun rungon ansiosta se on ketterä lapsen kela- tai aikuisen työntä.

Pyörätuolin muotoilussa, säädettävyydessä ja varusteissa on otettu huomioon lapsen yksilölliset tarpeet, mukavuus, turvallisuus sekä lapsen omatoimisuuden tukeminen. Youngsterin Istuinlevyettä ja -syvyyttä voi säätää. Pyörätuolin leveä eturunko on vakaa ja turvallinen siirtymätilanteissa pyörätuoliin ja siitä pois.

Voit valita menopelisi värin 28:sta eri runkoväri vaihtoehdosta. Myös pinnasuojavaihtoehtoja on kymmeniä. Istuinpehmusteitakin löytyy kuudessa eri värisävyyssä.



| | |
|----------------------------------|--------------------|
| Istuinleveys (cm) | 22–40 (+/- 2 cm) |
| Istuinsyvyys (cm) | 24–40 (+/- 4 cm) |
| Istuinkorkeus edessä/takana (cm) | 37–50 / 32–47 |
| Selkäosan korkeus (cm) | 20–40 (+/- 2.5 cm) |
| Kokonaispaino alkaen (kg) | 8,5 |
| Käyttäjän maksimipaino (kg) | 85 |

Zippie RS

Istuimen antama tuki, sen mukavuus sekä turvallinen asennon vaihtaminen ovat tärkeitä ominaisuuksia lapsille, jotka eivät voi muuttaa asentoaan itse pyörätuolissa.

Zippie RS-pyörätuolin painopiste ei muutu sen istuinta kallistettaessa. Pyörätuolin istuimen kallistuskulma ei siis vaikuta tuolin liikkuvuuteen tai sen tukevuuteen. Asennon vaihtaminen on turvallista, vaivatonta ja lapselle miellyttävää.

| | |
|------------------------------|-----------------------------|
| Istuinleveys (cm) | 30, 35, 40 |
| Istuinsyvyys säädettävä (cm) | 37,5–45 |
| Istuinkorkeus (cm) | 43–52 |
| Selkäosan kulma | 0°–30° tai –5°–25° |
| Istuimen kallistuskulma | 5°–40° portaaton tilt-säätö |
| Kokonaispaino alkaen (kg) | 18 |
| Käyttäjän maksimipaino (kg) | 125 |



Zippie RS -pyörätuolissa voidaan lapsen asentoa muuttaa helposti päivän eri toiminnoissa. Esimerkiksi ruokailun yhteydessä pysty- ja hyvin tuettu istuma-asento helpottaa ruuan nielemistä. Kallistettaessa istuinta taaksepäin saadaan vähennettyä lantioon kohdistuvaa istumapainetta sekä helpotettua hengityselinten toimintaa ja katseen kohdistamista eteenpäin. Lapsen väsyessä voidaan istuin kallistaa lepoasentoon.

Sopur Life T

Sopur Easy Life T -pyörätuoli on suunniteltu teini-ikäisen aktiiviseen elämäntyyliin. Se on kokoontaitettava, vaivaton käyttää, vakaa ja turvallinen. Siinä yhdistyvät laatu, kevyt-rakenteisuus ja tyylikäs design.

Useilla säätömahdollisuuksilla ja erilaisilla varusteilla voidaan Easy Life T rakentaa vastaamaan yksilöllisiä tarpeita. Istuimukavuuden säätäminen jokaiselle sopivaksi on mahdollista kulmasäädöllä ja eri istuinkorkeuksilla.

| | |
|------------------------|--------------------------|
| Istuinleveys | 28–50 cm |
| Istuinsyvyys | 32–46 cm |
| Istuinkorkeus edessä | 40–53 cm |
| Istuinkorkeus takana | 40–50 cm |
| Selkäosan korkeus | 25–47,5 cm |
| Selkäosan kulma | säädettävissä –12° – 12° |
| Camberkulma | 0°–6° |
| Runkopaino | 10 kg |
| Käyttäjän maksimipaino | 100 kg |
| Runkovärit | 32 vaihtoehtoa |



Valittavana mm. kaksi erilaista selkäosaa, sivutukivaihtoehdot ja monipuolinen jalkatuki tekevät varustuksesta aina yksilöllisen. Tukipyörät ovat 4-, 5-, 6- tai 7-tuumaiset, valinnaisena mahdollista saada leveät 6" pyörät. Saatavilla joko kiinteillä jalkatuilla tai irrotettavilla jalkatuilla.

Lisävarusteena saatavana myös selkäosan kulmansäätö ja valinnaisesti mallin saa etupäästä leveämmällä abduktiorungolla.

Swingbo-VTI

Swingbo-VTI on kiinteärunkoinen, -5 / +45° istuinosan kallistuksella varustettu pyörätuoli lapsille, jotka tarvitsevat istuma-asennon vaihtelun mahdollisuutta sekä asennon tukea. Swingbon selkäosan korkeus sekä istuinsyvyys ja -korkeus ovat säädettävissä lapsen kasvun mukaan.

Swingbon vakiovarusteisiin kuuluvat muun muassa pikalukituksella varustetut kuljetuspyörät, kaatumaesteet sekä työntökaari tai -kahvat. Swingbo voidaan varustaa lapsen yksilöllisten tarpeiden mukaan. Lisävarusteina pyörätuoliin on saatavissa esimerkiksi päätuki, haarakiila, erilaisia jalkalevyvaihtoehtoja sekä rumpujarrulliset kuljetuspyörät.



Swingbo-VTI XL

Swingbo-VTI XL vastaa muuten täysin ominaisuuksiltaan Swingbo-VTI:tä, mutta se on kooltaan suurempi ja käyttäjän maksimipaino on korkeampi, joten se soveltuu isomille lapsille.



| | SWINGBO VTI | | | | | | | SWINGBO VTI XL | | |
|--|--|----------------|----------------|----------------|----------------|----------------|----------------|----------------|----------------|----------------|
| | 24 | 26 | 28 | 30 | 32 | 34 | 36 | 36 | 40 | 44 |
| Istuinleveys (cm) | 24 | 26 | 28 | 30 | 32 | 34 | 36 | 36 | 40 | 44 |
| Istuinsyvyys (cm) | 24-30 | 24-32 | 26-34 | 28-36 | 30-38 | 32-40 | 34-42 | 34-46 | 38-50 | 38-50 |
| Istuinkorkeus (cm) | 37-47 | | | | | | | 41-51 | | |
| Säärimitta (cm) | 16-37 | | | | | | | 20-41 | | |
| Jalkalevyn kulma (°) | -10/10 | | | | | | | | | |
| Selkäosan korkeus (cm): – kulmasääd. selkäreivillä – kourumallinen selkäosa | 33-42 36-44 | 35-44 37-45 | 37-46 38-48 | 39-48 39-49 | 41-50 40-50 | 43-52 42-54 | 45-54 43-55 | 43-55 45-54 | 45-57 50-59 | 48-60 54-63 |
| Selkäosan kulma (°): – taitettavilla kahvoilla tai aisalla – säädettävällä selkäosalla | 85-105 (5° välein) 75-115 tai 80-120 (10° välein) | | | | | | | | | |
| Kuljetuspyörät (") | 20, 22, 24 | | | | | | | 22 tai 24 | | |
| Tukipyörät (") | 4,5 tai 5,5 | | | | | | | | | |
| Camberkulma (°) | 3, 6 tai 9 | | | | | | | | | |
| Käyttäjän maksimipaino (kg) | 60 | | | | | | | 75 | | |

Zippie Salsa M2

Zippie Salsa M2 on keskivetoinen sähköpyörätuoli, joka on tarkoitettu sisä- ja ulkokäyttöön. Pyörätuolilla on erittäin pieni kääntösäde (67 cm), joka tekee siitä ketterän sisätiloissa ja pienissä tiloissa liikkumiseen.

Ulkona liikkuminen on vakaata Zippie Salsa M2 -sähköpyörätuolilla. Kaikki pyörätuolin kuusi pyörää on jousitettu ja pyörätuolilla pääsee jopa 7,5 cm korkeisten esteiden yli.

Zippie Salsa M2 -sähköpyörätuolin istuinjärjestelmä kasvaa lapsen kasvun mukana pyörätuolin hyvän säädettävyyden ansiosta.

| | |
|-----------------------------|------------------|
| Istuinleveys (cm) | 30 - 40 |
| Istuinsyvyys (cm) | 30 - 40 |
| Maksiminopeus | 6 km/h / 10 km/h |
| Akut (Ah) | 60 Ah |
| Selkäosan kulma | 86° – 106° |
| Käyttäjän maksimipaino (kg) | 75 kg |



Zippie Salsa M2 Mini

Zippie Salsa M2 Minillä pääsee lapsesi liikkumaan itsenäisesti sisätiloissa ja tutkimaan maastoa turvallisesti myös ulkona.

Zippie Salsan oma istuinjärjestelmä kasvaa lapsen mukana. Istuinleveyttä ja -syvyyttä sekä selkäosan korkeutta voidaan säätää ilman lisäosia. Zippie Salsa -sähköpyörätuoleihin voi kiinnittää myös muita selkäosia ja istuinratkaisuja. Zippie Salsa M2 Mini on maailman kapein (52 cm) keskivetoinen sähköpyörätuoli. Kapeus ja pieni kääntösäde varmistavat tuolin toimivuuden ahtaissa tiloissa.

| | |
|--------------------------------|---------------------|
| Istuinleveys (cm) | 30–40 (2 cm välein) |
| Istuinsyvyys (cm) | 30–40 (2 cm välein) |
| Istuinkorkeus edessä alk. (cm) | 40 |
| Kääntösäde (cm) | 61 |
| Nopeus /km/h) | 6 |
| Toimintasäde (km) | 26 |
| Kokonaisleveys (cm) | 52 |
| Käyttäjän maksimipaino (kg) | 75 |



Ulkona ajettaessa on liikkuminen pehmeää, tasaista ja vakaata patentoidun 6-pyöräjousituksen avulla. Kallistuksenesto-tekniologia auttaa ajattaessa rinteissä ja tasaa pyörätuolin asentoa epätasaisessa maastossa. Näin ajo on lapselle miellyttävää ja turvallista. SalsaM2 Mini kiipeeä ketterästi myös 7 cm korkeiden esteiden yli.

Timoteos Ella

Suomessa valmistettu Ella on monipuolinen ja helppokäyttöinen seisomataline. Tuotteen runko on alumiinia ja monipuoliset säätömahdollisuudet ja lisävarustevalikoima mahdollistavat vaativimmatkin seisoma-asennot.

Jalkalaudat ja polvituet ovat yksilöllisesti säädettävissä kaikkiin suuntiin. Seisoma-asennon kääntäminen päin- ja selinseisoonnan välillä käy nopeasti eikä vaadi erikseen tilattavia lisäosia. Lantio- ja ylävartalo tuetaan leveysäädettyillä sivutuilla sekä vartalovöillä.

Seisomatalineen liikuttelu käy kevyesti laadukkaiden, jarrulla varustettujen pyörien kanssa. Kokoonpano on tehty helpoksi, jotta teline saadaan tarvittaessa pieneen tilaan esim. kuljetusta varten. Kokoonpano ja säädöt hoituvat yhdellä työkalulla, joka toimitetaan tuotteen mukana.



| | Koko 1 | Koko 2 | Koko 3 | Koko 4 |
|--|---------|---------|------------|------------|
| Käyttäjän pituus (cm) | 60–95 | 90–130 | 120–155 | 130–180 |
| Käyttäjän maksimipaino (kg) | 30 | 40 | 55 | 80 |
| Alustan mitat L x P (cm) | 58 x 75 | 58 x 75 | 70,2 x 100 | 75,2 x 110 |
| Pyörän läpimitta (cm) | 10 | | | |
| Kallistus selin- / päinseisonnassa | 0°–90° | | | |
| Pöytälevyn koko (cm) | 50 x 28 | 55 x 33 | 61 x 35 | 61 x 35 |
| Tuotteen paino kaasujousi- / moottorikallistuksella (kg) | 28 / 32 | 29 / 35 | 32 / 38 | – / 47 |

Easy Stand Evolv M

Helppokäyttöinen EasyStand Evolv sopii monenlaisiin käyttöympäristöihin ja tarpeisiin. Evolvilla seisomaannousu tapahtuu luonnollisen istumasta seisomaan liikkeen kautta, ja on telineen käyttäjälle miellyttävää, turvallista ja hyvin tuettua. Nousun voi lopettaa haluttuun asentoon jos esimerkiksi lonkissa ja polvissa on liikerajoituksia.

| | |
|------------------------------|----------|
| Käyttäjän pituus (cm) | 122–168 |
| Käyttäjän maksimipaino (kg) | 90 |
| Istuinsyvyys (cm) | 36–48 |
| Istuinkorkeus lattiasta (cm) | 55 |
| Säärimitta (cm) | 26–46 |
| Tuotekoodi | PNG50162 |



Easystand Evolv on säädettävissä ilman työkaluja. Saata-villa useita lisävarusteita, mm. sivulle kääntyvä Shadow Tray -pöytälevy, erilaisia tukia esimerkiksi lantiolle ja polville, eri selkänöjavaihtoehtoja ja kääntyvät etupyörät.

Zip-rattaat

ZIP®-lastenrattaat ovat kompaktit, käytännölliset ja kestävät. Ne taittuvat kokoon näppärästi ja mahtuvat useimpien autojen takakontteihin. Zip-rattaita on saatavilla kahda kokoa. Rattaiden istuinsyvyyttä ja sääripituutta voidaan säätää lapsen kasvaessa.

Rattaiden laaja lisävarustevalikoima mahdollistaa lapsen yksilöllisten tarpeiden huomioimisen. Rattaiden taakse on saatavilla myös seisomalauta sisarukselle.



| | Koko 1 | Koko 2 |
|---|--------------------------------|--------------|
| Istuinleveys (cm) | 35 | 40 |
| Istuinsyvyys (cm) | 30/35 | 35/40 |
| Istuinkulma (°) | 18 | |
| Sääripituus (cm) | 20–39 | 25–44 |
| Jalkalevyn kulma (°) | –10 / 0 / 10 | |
| Selkäosan korkeus (cm) | 60 (vakiomalli) 66 (korkea) | 68 |
| Selkäosan kulma (°) | 90–100 | |
| Työntökahvan korkeus (cm) | 110–112 | |
| Mitat kokoonlaitettuna (P x L x K) (cm) | 78 x 36 x 39 | 91 x 44 x 44 |
| Kokonaisleveys (cm) | 59 | 65 |
| Pyörien halkaisija (cm) | 20 (edessä), 30 (takana) | |
| Kääntösäde (cm) | 126 | 140 |
| Kokonaispaino (kg) | 12,5 | 13,5 |
| Käyttäjän maksimipaino (kg) | 50 | 60 |

Bingo Evolution

Bingo Evolution on monipuolisilla säätömahdollisuuksilla ja ominaisuuksilla varustettu innovatiivinen lastenratta. Bingossa on huomioitu lapsen istuma-asennon tuenta, istumisen mukavuus sekä päivittäisen perhe-elämän vaatimukset. Rattaat saadaan taitettua kasaan näppärästi. Istuinosa voidaan myös irrottaa ja kääntää. Korissa kulkevat mukana tarvittavat tavarat vaivattomasti.



| | Koko 1 | Koko 2 | Koko 2 XL |
|--------------------------|-------------------------|--------|-----------|
| Istuinleveys, cm | 18–30 | 23–35 | |
| Istuinsyvyys, cm | 16–34 | 22–40 | 30–45 |
| Istuinosan kallistus ° | | 45 | 45 |
| – selkäosa tulosuuntaani | | 45 | – |
| – selkäosa menosuuntaan | | | |
| Sääripituus, cm | 16–37 | 16–40 | |
| Selkäosan korkeus, cm | 45–63 | 54–75 | 62–83 |
| Selkäosan kulmansäätö ° | | 90–160 | 90–135 |
| – selkäosa tulosuuntaan | | 90–160 | – |
| – selkäosa menosuuntaan | | | |
| Työntökahvan korkeus, cm | 75–110 | 86–118 | |
| Maksimikuormitus (kg) | 50 (istuin), 60 (runko) | | |

Valittavissa on yksilölliset tarpeet huomioivia tukiratkaisuja ja lisävarusteita. Rattaiden taakse on saatavissa seisomalauta. Kahdet rattaat voidaan yhdistää kaksosrattaiksi.

Hoggi Flux

FLUX on kokoontaitettava ja innovatiivisesti muotoiltu kävelyteline lapsille sekä aikuisille. FLUX-kävelyteline on korkeussäädettävä ja se on varusteltu peruutusjarrulla sekä kääntyvillä etupyörillä. Rungon muotoilu mahdollistaa luonnollisen, ryhdikkään ja anatomisesti oikeaoppisen kävelyasennon. FLUX on saatavissa neljässä koossa.

| Tekniset tiedot | Koko 1 | Koko 2 | Koko 3 | Koko 4 |
|---------------------------|---------|---------|---------|---------|
| Ulkomitat P x L (cm) | 65 x 64 | 81 x 69 | 88 x 74 | 91 x 78 |
| Käyttäjän max. paino (kg) | 60 | 75 | 75 | 100 |
| Istuinkorkeus (cm) | 37 | 44 | 54 | 58 |
| Kokonaispaino (kg) | 6,5 | 6,8 | 7,1 | 9 |



Lisävarusteena kävelytelineeseen on saatavilla mm. dynaamisesti liikkuva jousitettu lantiotuki, kyynärtaulliset otekahvat, suuntalukittavat pyörät, ylös käännettävä istuin ja laahausjarrut.

Volaris S7 Smart Kid

Lapsille mitoitettun Volaris S7 Smart Kid -rollaattorin jarrumekanismi on runkoputken sisällä suojassa. Rakenne on käyttäjän kannalta turvallinen, koska rollaattorin ulkopuolella ei ole vajereita, jotka voisivat takertua ja aiheuttaa kaatumisen.

| | |
|--------------------------------------|-------------|
| Tuotekoodi | 1918076 |
| Leveys taitettuna/leveys/pituus (cm) | 27/53/62 cm |
| Istuinkorkeus (cm) | 42 cm |
| Kahvan korkeus (cm) | 58–70 cm |
| Pyörät (mm) | 150 x 32 mm |
| Paino (kg) | 6,5 kg |



Dynamic Pacer

Kävely on monimutkainen toiminto, joka vaatii koko kehon, luu-lihas- ja hermojärjestelmän yhteistoimintaa. Dynamic Pacer-kävelyteline antaa kävelijälle hyvän tuen kävellessä. Kävelytelineen ylärungon dynaaminen liike avustaa lantion liikettä sivusuunnassa ja joustaa kävelyn aikana. Dynaaminen liike ohjaa painon siirtoa alaraajalta toiselle, jolloin askeltaminen helpottuu. Kävely Dynamic Pacerin avulla on turvallista sekä miellyttävää kävelijälle että avustajalle.

Dynamic Pacer-kävelytelineeseen voidaan lisätä useita erilaisia varustevaihtoehtoja jokaisen kävelijän tarpeisiin.



Stricker City Kid

Stricker City Kid on pyörätuoliin liitettävä 5-vaihteinen lasten ketjuvetoinen käsipolkupyörä, joka on helppo kiinnittää lähes jokaisen pyörätuolin eteen riippumatta runkoputken paksuudesta ja kulmista. Se soveltuu lapselle, joka on alle 130 cm pitkä. Stricker käsipolkupyörät räätälöidään eri varustevaihtoehtoilla asiakkaan toiveiden mukaiseksi.

| | |
|------------------|---|
| Vaihteet | 5-vaihteinen napavaihte |
| Ajopyörä | 16" |
| Jarrut | kampijarru navassa, seisontajarru |
| Materiaali | kromimolybdeeni/alumiini runko |
| Poljinkammet | lyhyet, 3 eri pituuteen säädettävät |
| Väri vaihtoehdot | musta, hopeanharmaa, sininen, punainen |
| Lisävarusteena | mm. 7-vaihteinen vaihteisto, tukijalat, ergo-kid-polkimet, automaattinen peruutusvaihte |



Pyörivä kelausliike on monipuolinen ja se kuormittaa käsien ja hartiaseudun lihaksia monipuolisesti ja tasapainoisesti kelaamiseen verrattuna, joka on varsin yksitoikkoinen liike. Matkat, joita ei koskaan olisi tullut tehtyä pelkällä pyörätuolilla, taittavat nyt huomaamatta käsipolkupyörällä.

Stricker City 7

Stricker City on pyörätuoliin liitettävä 7-, 8- tai 11-vaihteinen käsipolkupyörä, joka on helppo kiinnittää lähes jokaisen pyörätuolin eteen riippumatta runkoputken paksuudesta ja kulmista. Stricker-käsipolkupyörät räätälöidään eri varustevaihtoehtoilla asiakkaan toiveiden mukaiseksi. 8- ja 11-vaihteiset mallit ovat saatavilla vain ketjuvetoisena versiona, 7-vaihteiseen voi valita hihna- tai ketjuvedon. Lisäksi on saatavilla Stricker City 7 Junior jossa on lyhyempi runko ja lyhyemmät poljinkammet.

Valittavana on myös erilaisia polkimia, eri vaihdetankovariaatioita ynnä muita lisävarusteita, kuten tetra-varustus, johon kuuluvat leukavaihtaja, peruutusvaihte, tetra-special polkimet ja kiinnitysruuvit, mountain drive- lisävaihte, joka keventää polkemista 2,5-kertaisesti sekä tukijalat.

Käsipolkupyörällä liikkuminen on täysin eri maailma kelaamiseen tottuneelle pyörätuolin käyttäjälle. Pyörivä kelausliike on monipuolinen ja se kuormittaa käsien ja hartiaseudun lihaksia monipuolisesti ja tasapainoisesti kelaamiseen verrattuna, joka on varsin yksitoikkoinen liike. Stricker käsipolkupyörän kiinnittäminen on helppoa. Pyörätuolin käyttäjä voi pyörätuolissa istuen kiinnittää käsipyörän pyörätuoliinsa.



Istuintyynyt ja selkäosat

Lapsen pyörätuoliin valitaan hänelle sopivin tyyny. Vaah-
tomuovista valmistettu perustyynty tukee istuma-asentoa
ja kelaaminen sujuu. Virheellisen istuma-asennon korjaa-
miseen ja tukemiseen sekä ihon suojaamiseen tarvitaan
puolestaan ilma- tai vaahtogeelitäyteinen tyyny. Sovi-
tamme tyynyn aina pyörätuolin kanssa, jotta se varmasti
on hyvä.

Pyörätuoliin liitettävät Jay Zip -selkäosat tukevat selkää ja
istuma-asentoa päivän riennoissa. Kevyisiin ja helppohoi-
toisiin selkäosiin voidaan kiinnittää lisätukia, esim. tukivöi-
tä tai päätuki.

Lapsen kasvaessa selkäosan korkeutta, kulmaa ja etäi-
syyttä voidaan säätää tai selkäosa voidaan vaihtaa uuteen
pyörätuoliin.



Työtuolit ja erityistuimet

Lapsen on hyvä istua työtuolissa tai erityistuolissa, joka
tukee istuma-asentoa ja auttaa toimimaan sekä jaksaa-
maan pulpetin tai ruokapöydän ääressä.

Monipuolisessa Helmi-erityistuimessa kaikkia istuimen
säätöjä voidaan muokata lapsen istuessa tuolissa. Istui-
messa on esimerkiksi dynaamisesti säädettävä selkäosa,
joka vaimentaa spastisia oireita. Voit siirtää pyörillä kulke-
van ja työntöangoilla varustetun Helmin helposti ja no-
peasti paikasta toiseen.

Yksilölliset istuimet

Lapselle voidaan valmistaa yksilöllinen istuin, joka asen-
netaan vaikkapa sähköpyörätuoliin, pyörätuoliin tai eril-
liseen pyörälliseen kuljetusalustaan. Yksilöllinen istuin
tehdään esimerkiksi silloin, kun virheasennot ovat niin
vaikeita, etteivät tavalliset ratkaisut riitä. Tällöin kehosta
otetaan valumuotti, jonka mukaan istuin valmistetaan yk-
silöllisin mitoin. Samasta muotista voidaan valmistaa WC-
tai suihkuistuin.

Yksilöllinen istuin tukee ja ohjaa lantion ja selkärangan
asentoa. Istuin myös vähentää riskialttiisiin paikkoihin
kohdistuvaa painetta.

Kotimaassa valmistettavan istuimen runko- ja pehmus-
temateriaalit ja varusteet, kuten pää- ja jalkatuet, valitaan
lapsen tarpeiden mukaan.



Jay Basic

Jay Basic on vaahtomuovista valmistettu pehmeä, kevyesti muotoiltu edullinen perustyyny. Jay Basic sopii käyttäjälle, jolla ei ole riskiä saada painehaavoja. Inkontenssipäällinen vakiona.

Katso lisätietoja sivulta 39.

Jay Easy Visco

Jay Easy Visco on kevyt, edullinen ja anatomisesti muotoiltu viskoelastinen pyörätuolin istuintyyny. Jay Easy Visco on yksinkertainen huoltaa. Se on myös inkontinenssisuojattu.

Katso lisätietoja sivulta 39.

Jay Easy

Jay Easy on anatomisesti muotoiltu istuintyyny, joka ennaltaehkäisee painehaavoja. Vaahtogeelipakkaus ja 3-osainen Tripad-muotoilu on suunniteltu vähentämään painetta, joka kohdistuu istuttaessa istuinkyhmyihin ja häntäluuhun, sekä myös kitkaa, joka pyörätuolia potkutuksessa keinuttaa vartaloa etu-takasuunnassa. Vaahtopohjassa on integroidut reisu-tyynyt. Tyynyn alapuoli on kevyesti kaartuva, mikä varmistaa optimaalisen tukevuuden pyörätuolissa, jossa on kevyt kankainen istuinverhoilu.

Jay Easy on yksinkertainen huoltaa. Inkontenssisuoja on vakiovaruste.

| | |
|-----------------------------|-------------------|
| Koko (leveys x pituus) | alkaen 25 x 25 cm |
| Paino (kg) | 1,6 |
| Käyttäjän maksimipaino (kg) | 150 |
| Takuu | 2 vuotta |



Jay Zip

Jay Zip on uusi erityisesti lapsille suunniteltu istuintyyny, joka on helppo pitää puhtaana ja puhdistaa. Pienemmille lapsille suunnatut pienet koot ovat pehmeämpiä ja koon kasvaessa tyynyn tukevuus lisääntyy. Saatavana on kolme eri väri vaihtoehtoa: pinkki, sininen ja musta.



Jay Zip -istuintyynyn ulkopäällisessä on käytetty X-static®-hopealankaa, joka luontaisesti estää bakteerien kasvua. Kangas on joustavaa, ja siinä on microclimatic-kerros, joka tekee päällisestä miellyttävän pehmeän ja hengittävän. Päällisen voi pestä koneessa ja se kuivuu nopeasti.

Jay Zipissä on erityinen sisäpäällinen, joka suojaa tyynyä kosteudelta ja likaantumiselta. Erityinen Aquaquard-ve-toketju estää kosteuden pääsemisen istuintyynyyn. Sisäpäällisen voi siis helposti pyyhkiä kostealla.

| | |
|---------------------------------|-----------------------------|
| Tyynyn (30x30 cm) paino (kg) | 0,9 |
| Käyttäjän maksimipaino (kg) | 75 |
| Takuu | 2 vuotta, päällinen 1 vuosi |
| Korkeus edessä/takana/max. (cm) | 5 / 4,5 / 6 |
| Asennon tukeminen | kevyt, vähäinen |
| Ihon suojaus | hyvä |

Star-tyyny

Star-istuintyynyistä Standard, Stabil Air sekä StarLock ovat saatavana pieninä lapsille sopivina kokoina.

Star-istuintyyny ovat vaikuttavia, ihoa suojaavia ja asentoa korjaavia. Tyynyissä on loistava paineen jakautuminen ja niissä on hyvät asennon korjausmahdollisuudet. Katso kaikki Star-tyynyt sivuilta 42 - 43!



Mainio

Mainio on Suomessa käsityönä ja lapsen mittojen mukaan valmistettava muotoiltu istuintyyny. Istuintyynyn madallettu takaosa ja etuosan haarakoroke mahdollistavat tukevan ja mukavan istuma-asennon.

Ominaisuudet:

- haarakoroke
- lämpömuovautuva memory foam kerros
- madallettu takaosa
- irrotettava inkontinenssisuojattu päällinen
- päällinen pestävissä 60 °C



Jay Zip

Jay Zip -tuotteiden ulkopäällisen valmistuksessa on käytetty X-static® hopealankaa, joka luontaisesti estää bakteerien kasvua. Kangas on joustavaa ja siinä on erityinen microclimatic-kerros, joka tekee päällisestä miellyttävän pehmeän ja hengittävän ihoa vasten. Päällinen voidaan pestä koneessa 60 asteessa ja se kuivuu nopeasti. Sisäpäällinen suojaa vaahtomuovista selkäosapehmustetta.

Jay Zip -selkäosa on kevyt sekä näppärä irrottaa ja laittaa paikoilleen. Selkäosa voidaan kiinnittää useisiin pyörätuoleihin joko soviteholkeilla tai suoraan.

Selkäosan korkeutta ja sen kulmaa voidaan säätää lapsen yksilöllisten tarpeiden mukaan tai lapsen kasvaessa. Selkäosaan voidaan kiinnittää päántuki tai sivulle kääntyvät sivutuet jos lapsi tarvitsee enemmän tukea istuma-asennon ylläpitämiseen.



| | |
|------------------------|----------------------|
| Selkäosan syvyys | 2,5 - 6,5 cm |
| Leveys | 20 / 25 / 30 / 35 cm |
| Korkeus | 15 / 20 / 25 / 30 cm |
| Käyttäjän maksimipaino | 75 kg |

Jay J3

Jay J3 -valikoima sisältää monentyyppisiä ja eri kokoisia selkäosavaihtoehtoja, se tarjoaa optimaalisen tuen selälle ja sopii useimmille pyörätuolin käyttäjille.

Jay J3 voidaan kiinnittää lähes kaikkiin markkinoilla oleviin pyörätuoleihin. J3 selkäosa on helppo asentaa pyörätuoliin selkäosan omilla kiinnikkeillä. Kiinnikkeissä on laaja selkäosan korkeuden- sekä kulmansäätömahdollisuus.

J3-selkäosassa on kattava varustevalikoima istuin-asennon korjaamiseksi ja tukemiseksi. Jay J3 -selkäosasta on kolme syvyysvaihtoehtoa sivuttaistuen tarpeesta riippuen.

Lisävarusteena selkäosaan voidaan valita kiinteät tai sivulle kääntyvät vartalotuet.



| | |
|---------------------|----------------|
| Selkäosan syvyys | 5, 8 tai 15 cm |
| Selkäosan leveydet | 31 - 56 cm |
| Selkäosan korkeudet | 17 - 61 cm |

Foam Back yksilöllinen

FoamBack on kevyt selkätyyny manuaali- ja sähköpyörätuoleihin. Se ohjaa ja tukee pyörätuolinkäyttäjän ylävartaloa.

Foamback-selkätyyny on helppo asentaa pyörätuolin selkäosan tarrahihnoihin tai levyselkäosan päälle. Selkätyynyssä on irrotettava ja pestävä päällinen.

Foamback-selkätyyny voidaan valmistaa yksilöllisten mittojen mukaisesti. Saatavilla on myös vakiokokoja (katso sivu xx.)

Rifton HTS



Miellyttävä ja turvallinen istuma-asento on perusedellytys wc-toimintojen ja pesutilanteiden sujumiselle. Rifton HTS suihku- ja wc-tuolin ihanteellinen muotoilu yhdessä yksilöllisten lisävarusteiden kanssa lisäävät käyttäjän turvallisuuden tunnetta ja mukavuutta istuttaessa.

Pehmustettu päntuki tukee käyttäjän päätä. Säätämällä istuinkorkeutta saadaan avustajalle ergonominen työasento. Istuimen avonainen muotoilu helpottaa avustajan työtä ja käyttäjän hygienian ylläpitämistä.

Rifton HTS -istuinta voidaan kallistaa helpokäyttöisen kaasujousen avulla. Eteenpäin kallistaminen helpottaa käyttäjän siirtymistä jalkojen kautta wc-tuoliin ja siitä pois. Peseytymistilanteissa hiustenpesua ja suihkuttamista voi helpottaa istuimen kallistaminen taaksepäin, jolloin avustajan ei tarvitse kannatella käyttäjän istuma-asentoa.

| Koko | S | M | L |
|--------------------------------|----------------------------|----------------|----------------|
| Käyttäjän pituus (cm) | 76–117 | 106–142 | 127–188 |
| Käyttäjän maksimipaino (kg) | 34 | 68 | 113 |
| Istuinkorkeus (cm) | | | |
| - Pyörällinen tilttirunko | 38–55 | 38–55 | 43–57 |
| - Pyörätön tilttirunko | 39–51 | 39–51 | 46–56 |
| - Pyörätön runko ilman tilityä | 32–43 | 32–43 | 38–48 |
| Istuinsyvyys (cm) | 20, 23, 25, 28 | 29, 32, 34, 37 | 37, 39, 42, 44 |
| Istuinleveys (cm) | 20, 25, 30 | 25, 30, 36 | 33, 38, 43 |
| Selkäosan mitat K x L (cm) | 42 x 29 | 50 x 34 | 62 x 41 |
| Selkäosan kulman säätö | 6° eteen, 6° ja 18° taakse | | |
| Istuinosan kallistus | -15°–15° | | |



Rifton Wave -suihkualusta

Rifton Wave on kevyt, monipuolinen ja helppokäyttöinen suihkualusta. Se helpottaa avustajan työtä ja lisää lapsen turvallisuuden tunnetta pesutilanteissa. Suihkualustaa voidaan käyttää sekä istuma- että makuuasennossa. Waven selkäosa on helposti säädettävissä yhdellä kädellä pystyasennosta vaakatasoon, samoin pohjetuen asentoa voidaan näppärästi muuttaa.

Wave-suihkualustan kangas on erittäin pehmeää verkko- maista kangasta. Joustava ja pehmeä kangas on miellyttävän tuntuista ihoa vasten. Kangas vähentää ihoon kohdistuvaa painetta ja ehkäisee hankausta. Päätuiki, vartalovyö sekä jalkahihnat antavat tarvittaessa lisätukea vartalolle.

Wave-suihkualustaan voidaan liittää pyörällinen alarunko, joka parantaa avustajan ergonomiaa ja helpottaa pesutilanteita. Suihkualustaan voidaan liittää myös alarunko, joka nostaa sen ylemäksi ammeen pohjalta. Ammealrungon kanssa suihkualustaa voidaan käyttää esimerkiksi myös rantatuolina.



| Koko | Koko 1 | Koko 2 | Koko 3 |
|--|-----------------------------|--------------|--------------|
| Käyttäjän pituus (cm) / maksimipaino (kg) | 76–117 / 34 | 102–142 / 68 | 127–188 / 86 |
| Istuinsyvyys | 27 cm | 33 cm | 43 cm |
| Istuinleveys | 38 cm | | 44 cm |
| Selkäosan korkeus | 58 cm | 67 cm | 81 cm |
| Suihkualustan pituus ilman pohjetukea / pohjetuella (cm) | 89 / 208 | 104 / 124 | 128 / 155 |
| Selkä- ja istuinosaan kulma | 0°, 15°, 30°, 45°, 60°, 75° | | |

Nobi Family käsinojallinen

NobiFamily on käsinojallinen WC-kansi, joka kiinnitetään tavallisen WC-kannen tilalle.

| | |
|-------------------------------------|-----------|
| Tuotekoodi | 62455 |
| Kokonaismitat L x S (mm) | 620 x 430 |
| Leveys käsinojien välissä (mm) | 480 |
| Istuinleveys (mm) | 480 |
| Käsinojien korkeus (mm) | 140 |
| Pienen istuinaukon mitat L x S (mm) | 165 x 185 |
| Käyttäjän suurin paino (kg) | 125 |



Kannen alimmassa osassa on kiinteät käsinojat, jotka helpottavat istuimeen nousua ja siinä pysymistä. Alimman renkaan päällä on välikansi, jossa on pienireikäinen istuinrenkas lapsille. Välikannen voi nostaa ylös, jolloin se ei häiritse normaalikäyttöä. Päällimmäisenä on tavallinen WC-kansi. Kannet toimitetaan tarvittavien kiinnikkeiden kanssa. Kansi on muovia ja kiinnikkeet ruostumatonta terästä. Puhdistus tavanomaisilla puhdistusaineilla.

Timoteos Helmi

Helmi on lapsille tarkoitettu helppokäyttöinen ja monipuolinen erityisistuin. Se mahdollistaa hyvän istuma-asennon vaativiinkin erityistarpeisiin monipuolisten säätö-ominaisuuksiensa ansiosta. Kaikkia istuimen säätöjä voidaan muokata käyttäjän istuessa tuolissa ja istuin voidaan asentaa erilaisiin runkoratkaisuihin.

Helmissä on dynaaminen ja säädettävä selkäosa, joka vaimentaa spastisia oireita. Lantion asentoa voidaan hallita säädettävällä ristiseläntuella sekä lantiovyöllä. Jalkalaudoista on saatavilla erillinen tai yhtenäinen versio, ja niiden korkeutta ja kulmaa voidaan säätää.

Säädettävän päätuen avulla voidaan pään asentoa ohjata ja tukea. Käsien asentoa voidaan korottaa tai laskea säädettävillä käsituilla. Helmiä voidaan helposti siirtää paikasta toiseen lukittavien pyörien ja työntötangon ansiosta. Helmi-istuimessa on irrotettavat ja vesipestävät päälliset, jotka on helppo puhdistaa.



| | |
|-----------------------------------|----------|
| Istuinsyvyys (mm) | 220–350 |
| Istuinleveys (lantiotuet) (mm) | 200–340 |
| Selkänöjan kallistus (°) | –7–15 |
| Käyttäjän maksimipaino (kg) | 50 |
| Käyttäjän pituus (cm) | 95–125 |
| Istuinkorkeus HiLo-alustalla (mm) | 380–720 |
| Tiltti HiLo-alustalla (°) | –11–35 |
| Selkänöjan korkeus (mm) | 350–410 |
| Pöydän etäisyys selkänöjasta (mm) | 60–190 |
| Pöydän korkeus istuimesta (mm) | 150–210 |
| Takuu | 2 vuotta |

Euroflex ABC Sitrite

Monipuolinen ABC-tuoli on kehitetty lapselle työtuoliksi kouluun ja kotiin. Forma SitRite ABC työtuolissa on Euroveman kehittämä ns. Flexbase-runko ja lapselle kehitetty, anatomisesti muotoiltu SitRite ABC-istuinjärjestelmä. Tuolin muotoilun tavoitteena on maksimaalinen tuki lantiolle sekä minimaalinen paine selkärankaan. Istuinkulmaa voidaan säätää mekaanisesti. Istuinkorkeuden säätö tapahtuu kaasujousella tai sähköisesti. Käsinotat ovat taakse taittuvut sekä korkeus- ja leveyssäädettävät.

Rungossa on takana jarrulliset pyörät, jotka voi helposti vaihtaa myös eteen. Tuolin voi tilata myös neljällä jarrullisella pyörällä. Pitkä jarruvipu on hyvin käyttäjän ulottuvilla. Runko on helposti käsiteltävä ja vakaa myös epätasaisilla alustoilla.

Lisävarusteina voidaan ABC-tuoliin valita sähköisesti säädettävät jalkalaudat, selkäosa ja istuinkorkeus.



| | |
|---|--|
| Istuinkoot, L x S (cm) | 29 x 32, 32 x 36, 36 x 40, 40 x 40, 40 x 45 |
| Istuinsyvyys (cm) | 17–46 (istuin 36 x 40) |
| Selkäosan koot, L x S (cm) | 28 x 20, 28 x 33, 32 x 20, 32 x 35, 32 x 40 |
| Kokonaispaino (kg) | 20 (kaasujousi) 28 (sähkötoiminen) |
| Käyttäjän maksimipaino (kg) | 80 (Forma) / 50 (Classic) |
| Istuinkorkeus/säätöväli (cm) | Kaasujousi lyhyt 46–65 / 5 Kaasujousi pitkä 51–71 / 2 Sähköinen lyhyt 43–61 / 2 Sähköinen pitkä 51–71 / 3 |
| Istuinkulma - manuaalinen säätö - sähköinen säätö | 28° (–18° taakse 10° eteen) 25° (–18° taakse 7° eteen) |

Recaro Sport Hero Reha

Recaro Sport Hero Reha on Thomashilfenin ja Recaron yhteistyön tuloksena syntynyt ainutlaatuinen turvaistuin. Sport Hero Reha -turvaistuin sopii 9-36 kg painavalle lapselle. Päätuen korkeutta voidaan säätää lapsen kasvun myötä. Turvaistuimessa on integroituna istuimen selkäosan kallistus, jolla istuin saadaan lapselle lepoasentoon.

Turvaistuin on hyväksytty lasten turvajärjestelmien ECE R 44/04 määräysten mukaisesti ja se on läpäissyt menestyksekkäästi saksalaisen Dekran ylikuormitustestin.

| | |
|---------------------------------|---|
| Istuinleveys edessä/takana (cm) | 31 / 29 (pehmustetuilla sivutuilla 21 / 20) |
| Istuinsyvyys | 31 (pehmustetuilla sivutuilla 26) |
| Selkäosan korkeus | 53–73 |
| Kokonaismitat (L x K x S) | 54 x 55 (maks. 81) x 52 |
| Turvaistuimen paino (kg) | 8 |
| Käyttäjän paino (kg) | 9–36 |
| ECE-järjestelmä | ECE-ryhmä I-III, ECE R 44/04 |



Vakiovarusteena Sport Hero Reha -turvaistuimessa on pehmustetut sivutuet lapsen vartalolle ja päälle. Ne lisäävät lapsen istuimukavuutta ja suojaavat lasta tehokkaasti sivusuunnasta kohdistuvasta törmäyksessä. HERO-turvallisuusteknologiaan pohjautuva 5-pisteturvavyö on helppokäyttöinen ja nopeasti säädettävä arjen tilanteissa. Turvaistuimeen on saatavissa useita erilaisia lisävarusteita kuten kääntölevy, jalkatuki ja kiila istuimen alle.

Recaro Monza 2 Nova Reha

Recaro Monza Nova 2 Reha on Thomashilfenin ja Recaron yhteistyön tuloksena syntynyt ainutlaatuinen turvaistuin. Uudistettu Monza Nova 2 Reha -turvaistuin on muotoiltu suojaamaan entistä paremmin lapsen päätä, niskaa ja hartioita sivusuuntaisessa törmäyksessä. Päätuen korkeutta voidaan säätää lapsen kasvaessa.

Helppokäyttöinen Monza Nova 2 Reha -turvaistuin on testattu ja hyväksytty lasten turvajärjestelmien ECE R 44/04 määräysten mukaisesti ja se on läpäissyt menestyksekkäästi saksalaisen Dekran ylikuormitustestin.

| | |
|---------------------------------|---------------------------|
| Istuinleveys edessä/takana (cm) | 29/24 (istuinkiilalla 20) |
| Istuinsyvyys (cm) | 30 (jatkopalalla 43) |
| Selkäosan korkeus (cm) | 60–77 |
| Kokonaismitat (L x K x S) (cm) | 54 x 64 x 42 |
| Istuimen paino | 6 (Seatfix-malli 7 kg) |
| Käyttäjän paino (kg) | 15–50 |
| Käyttäjän pituus (cm) | 94–150 |



Vakiovarusteena turvaistuimessa on irrotettavat pehmusteet päälle, rintakehälle ja lantiolle. Haarakiila ohjaa jalkojen asentoa ja voidaan tarvittaessa irrottaa. Turvaistuimessa on 5-pisteturvavyö ja lukon erillinen pehmuste. Päätuon sisällä on säädettävä ilmatyyny sekä kaiuttimet mp3-soittimelle. Turvaistuin on helppo siirtää autosta toiseen. Turvaistuimeen on saatavana lisävarusteina muun muassa kääntölevy, jalkatuki ja kiilatyyne. Turvaistuin on saatavana myös Seatfix-kiinnityksellä, joka sopii autojen isofix-kiinnitysjärjestelmään.



Serina pro -painopeitot

Serina Pro on terapeutinen, painava peitto. Se on hyvin kehon ympärille muotoutuva ja lämmin. Painopeiton vaikutus perustuu miellyttävän painontunteen aiheuttamaan syväpainetuntoon, joka lisää mielihyvähormonien tuotantoa aivoissa. Näin ollen painopeitto rauhoittaa, lievittää ahdistusta ja helpottaa levottomuutta. Myös kehon rajojen tuntemus ja hahmottaminen lisääntyy.

| Koko | Paino | Tuotekoodi |
|--------------|-------|------------|
| 120 x 150 cm | 4 kg | 150004 |
| 140 x 150 cm | 5 kg | 150005 |
| 140 x 200 cm | 5 kg | 200005 |
| 140 x 200 cm | 8 kg | 200008 |
| 140 x 200 cm | 10 kg | 200010 |
| 140 x 200 cm | 14 kg | 200014 |



Serina Pro -painopeitto soveltuu monille henkilöille erilaisiin elämäntilanteisiin lapsista vanhuksiin. Peitto sopii koti-, päiväkoti-, laitos-, sairaala- ja terapiakäyttöön. Sopivaa painoa valittaessa on huomioitava oireiden voimakkuus ja toivottu vaikutus. Kun oireet ovat voimakkaat, käytetään painavampaa peittoa.

Painopeittoihin on saatavana lisävarusteena nesteitä läpäisemätön hygieniapäällinen. Peitot voidaan pestä koneessa 60 asteessa.

Lit Junior -lastensänky



- Lastensänky Lit Junior soveltuu 3-12 vuotiaalle
- Takuu 5v (moottorit ja mekaniikka)
- Saatavana kevyet alumiini/ komposittikaiteet, joiden väli on alle 65 mm
- Sängyn rungon ja kaiteiden värin voi valita erikseen 7 eri vaihtoehdosta
- Neljä 100 mm jarrullista pyörää
- Sängyn korkeus, selkänojan kulma ja polvitaive säätävät sähköisesti
- Ohjaimessa magneettilukitus
- Moottorit suojaus IP66 luokka1
- Saatavilla on myös sänkyyn sopiva viskopatja

| | |
|---------------------------|---------------|
| Tuotekoodi | SE3522 |
| Makuualustan koko | 70 x 170 cm |
| Sähköinen korkeuden säätö | 29–82 cm |
| Sähköinen päädyn säätö | 0–85° |
| Kokonaismitat L x P | 82 x 182 cm |
| Sängyn paino | alle 45 kg |
| Suurin kuorma | SWL 130 kg |
| Käyttäjän maksimipaino | 95 kg |
| Moottorisuojaus | IP66 luokka 1 |

Carewave-asentohoitotyyny

Painehaavoja voi syntyä akuutisti sairastuessa tai ne voivat liittyä liikkumisen rajoitteisiin. Painehaavojen aiheuttamat inhimilliset ja taloudelliset kustannukset ovat merkittäviä, mutta oikeanlaisilla apuvälineillä niiden syntyä on mahdollista ehkäistä ennalta. Näin voidaan vaikuttaa potilaan elämänlaatuun, hoitajakson pituuteen ja hoidon kustannuksiin.

Potilaan painehaavariskin tunnistamisella ja kartoituksella, asentohoidolla ja liikkumisella sekä paineen tasaisella jakamisella voidaan estää painehaavojen syntyä. Laadukkaat asentohoitotyynyt ovat merkittävä apu painehaavoja ehkäistäessä.

Kun painehaava on jo päässyt syntymään, voidaan asentohoidolla vähentää potilaan kokemaa kipua, nopeuttaa paranemista ja parantaa unen laatua.





Kuntoutuksen apuvälineet ja laitteet ennaltaehkäisevät vammoja ja ylläpitävät toimintakykyä.

Tuloksellinen lääkinällisen kuntoutuksen ohjelma suunnitellaan ja toteutetaan aina yksilöllisten tarpeiden mukaan. Tavoitteena on parantaa kuntoutujan elämänlaatua ja yksilöllistä toimintakykyä.

Kuntoutusprosessilla on aina alku, mutta ei välttämättä loppua. Kuntoutuksesta voi tulla elämän läpi jatkuva prosessi, jonka tukena me Haltijalla haluamme olla.

EasyStand Evolv

EasyStand Evolv on seisomaterine, jossa pystyy nousu tapahtuu luonnollisen istumasta seisomaan liikkeen kautta. EasyStand Evolvilla seisomaannousu on telineen käyttäjälle miellyttävää, turvallista ja hyvin tuettua. Nousun voi lopettaa haluttuun asentoon jos esimerkiksi lonkissa ja polvissa on liikerajoituksia.



Helppokäyttöinen EasyStand sopii monenlaisiin käyttöympäristöihin ja tarpeisiin. Säädot tapahtuvat ilman työkaluja. Evolv-seisomaterineeseen on helppo siirtyä suoraan pyörätuolista. Polvituen saa käännettyä pois siirtymisten tieltä ja rungon muotoilu mahdollistaa siirtymiset myös nostolaitteen avulla.

Evolviin on saatavilla useita erilaisia lisävarusteita, joilla seisomaterineen saa helposti räätälöityä kullekin henkilölle sopivaksi. Esimerkiksi Shadow Tray -pöytä sopii hyvin käyttäjille, joilla on huono vartalon hallinta. Muita suosittuja lisävarusteita ovat muun muassa selkänöja, erilliset polvituet sekä lantio- ja ylävartalotuet.

| Nimike ja tuotekoodi | Evolv M, PNG50162 | Evolv L, PNG50084 | Evolv XL, PNG50209 |
|-----------------------|-------------------|-------------------|--------------------|
| Käyttäjän pituus (cm) | 122–168 | 152–188 | 183–208 |
| Istuinsyvyys (cm) | 36–48 | 46–58 | 51–64 |
| Istuinkorkeus (cm) | 55 | 55 | 60 |
| Säärimitta (cm) | 26–46 | 36–53 | 43–58 |
| Max. kuormitus (kg) | 90 | 127 | 159 |

EasyStand Glider

EasyStand Glider on aktiivinen seisomaterine, jolla käyttäjä voi itse tai avustajan kanssa liikuttaa käsikahvoja eteen ja taakse, liikuttaen näin edelleen jalkoja vastakkaisiin suuntiin. Istuinosa muotoilu mahdollistaa maksimaalisen lonkan ojennuksen. Myös nilkat ovat liikkeessä. Voit valita 12 eri vastustasosta sopivan omalle kunnollesi. Gliderin avulla saadaan alaraajoille laaja liikerata ja samalla voidaan vahvistaa ylävartaloa.

Glider seisomaterine on saatavana nuorten (M) ja aikuisten (L) koossa.

| | |
|--------------------------|--------------------------|
| Istuin-jalkalevy korkeus | 34–47 cm |
| Istuinkorkeus | 55 cm |
| Rintatuen syvyyssäätö | 13–39 cm |
| Käsitankojen korkeus | M 62–85 cm / L 61–105 cm |
| Pöytälevyn koko | 19 x 48 cm |
| Paino | 79 kg |



Easystand Strapstand Classic

EasyStand StrapStand Classic on seisomateline, jossa seisomaannousu tapahtuu suoraan pyörätuolista, sängystä tai muusta istuvasta asennosta. StrapStand eroaa muista vastaavista telineistä ainutlaatuisella nousumekanismillaan, joka on suunniteltu niin, ettei polviin kohdistu suurta painetta.

StrapStand-seisomatelineessä ei ole selkänojaa ja se mahdollistaa käyttäjän ylävartalon liikkumisen seisoma-asennossa. Laitteen säätämiseen ei tarvita työkaluja, joten StrapStand soveltuu useille eri käyttäjille esimerkiksi laitosympäristössä. Pöytälevyn sekä polvituen korkeus ja etäisyys voidaan säätää helposti. Lisävarusteita ovat muun muassa tukivyö ylävartalolle sekä levitettävät jalakset, jotka mahdollistavat leveänkin pyörätuolin mahtumisen ja lasten väliin.



| | |
|---|---|
| Tuotekoodi | P2000 |
| Käyttäjän pituus | 152–195 cm |
| Käyttäjän maksimipaino (kg) | 159 kg |
| Nostoliina (lantion taakse) mitat (K x P) (cm) | M 25 x 66 cm L 30 x 74 cm XL 36 x 81 cm |
| Pöydän korkeussäätö (jalak- tuista) (cm) | 107–147 cm |


Kippilauta MarcusLine

MarcusLine on monipuolisesti muunneltava kippilauta tarpeidesi mukaan. LT41-malli sopii irrotettavan päätyosan ansiosta niin aikuisille kuin lapsillekin. LT42-malli on tarkoitettu vain lapsille. Korkeutta voi säätää ja kallistaa maksimissaan 90°. Laaja valikoima muokausvaihtoehtoja ja lisävarusteita.

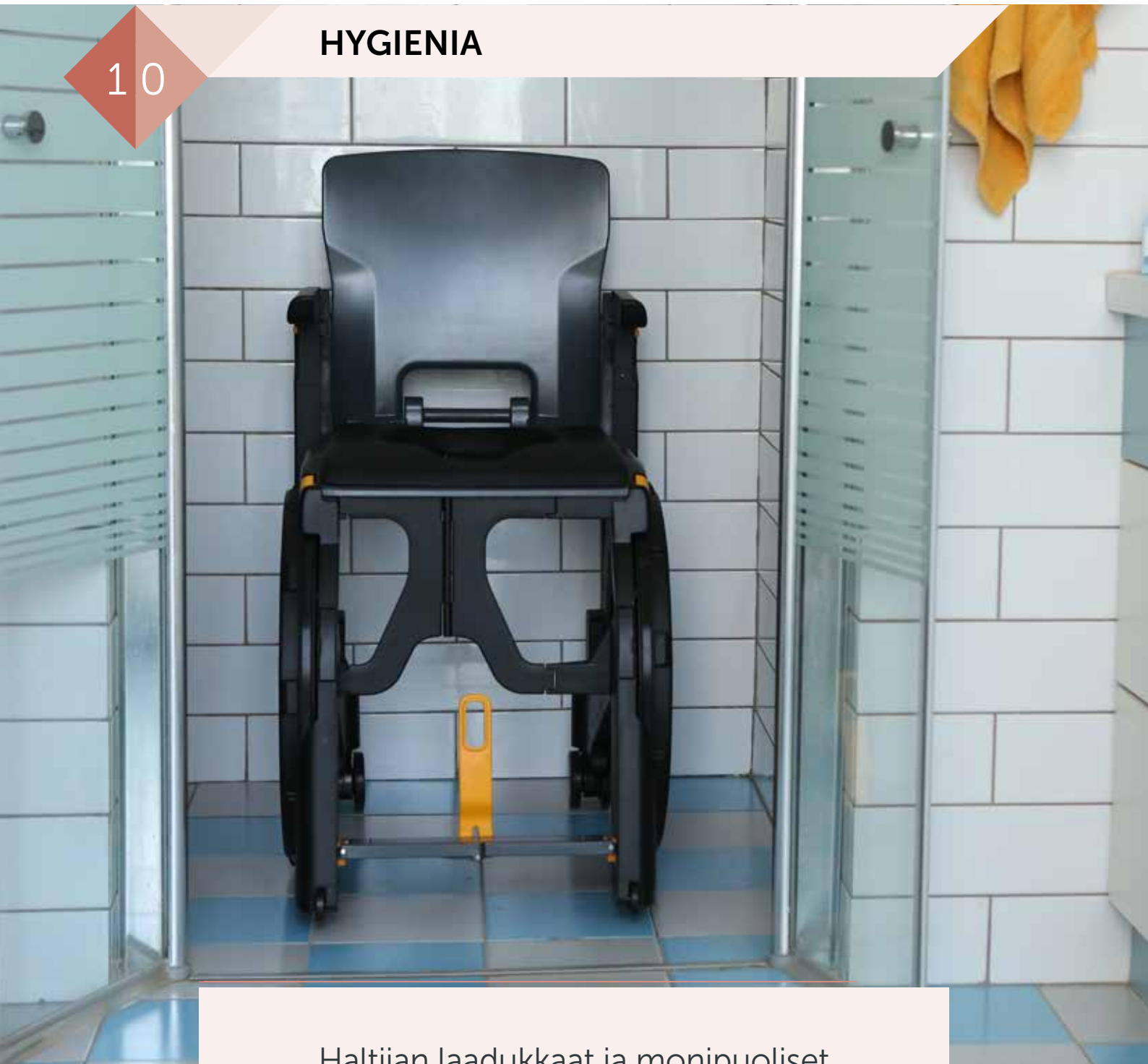
Tuotteen lopullinen malli riippuu valituista vaihtoehtoista, jotka on kuvailtu seuraavan sivun taulukossa. Mallikoodi muokkautuu valittujen optioiden mukaan.



| | | |
|--------------------------|--|-----------------|
| Tuotekoodi | MarcusLine LT41 | MarcusLine LT42 |
| Kohderyhmä | Aikuiset ja lapset | Lapset |
| Käyttäjän maksimipaino | 180 kg (sähköinen), 135 kg (hydraulinen) | |
| Käyttäjän maksimipituus: | 205 cm | 135 cm |
| Kallistuksen säätö | Sähköinen/Hydraulinen | |



Kiinnostuitko kuntoutuksen tuotteista?
Löydät kuntoutuksen koko tuote-
valikoiman kuntoutuksen apuvälineet
-katalogistamme sekä kotisivuiltamme
osoitteesta haltija.fi



Haltijan laadukkaat ja monipuoliset hygieniaratkaisut mahdollistavat hyvän hygienian ylläpidon ja arvokkaan arjen eri tilanteissa.

Rifton HTS

Miellyttävä ja turvallinen istuma-asento on perusedellytys wc-toimintojen ja pesutilanteiden sujumiselle. Rifton HTS suihku- ja wc-tuolin ihanteellinen muotoilu yhdessä yksilöllisten lisävarusteiden kanssa lisäävät käyttäjän turvallisuuden tunnetta ja mukavuutta istuttaessa.

Pehmustettu pääntuki tukee käyttäjän päätä. Säätämällä istuinkorkeutta saadaan avustajalle ergonominen työasento. Istuimen avonainen muotoilu helpottaa avustajan työtä ja käyttäjän hygienian ylläpitämistä.

Rifton HTS -istuinta voidaan kallistaa helppokäyttöisen kaasujousen avulla. Eteenpäin kallistaminen helpottaa käyttäjän siirtymistä jalkojen kautta wc-tuoliin ja siitä pois. Peseytymistilanteissa hiustenpesua ja suihkuttamista voi helpottaa istuimen kallistaminen taaksepäin, jolloin avustajan ei tarvitse kannatella käyttäjän istuma-asentoa.



| Koko | S | M | L |
|--------------------------------|----------------------------|----------------|----------------|
| Käyttäjän pituus (cm) | 76–117 | 106–142 | 127–188 |
| Kokonaisleveys (cm) | 54 | 54 | 60 |
| Käyttäjän maksimipaino (kg) | 34 | 68 | 113 |
| Säärimitta (cm) | 20-33 | 25-38 | 33-46 |
| Istuinkorkeus (cm) | | | |
| - Pyörällinen tilitirunko | 38–55 | 38–55 | 43–57 |
| - Pyörätön tilitirunko | 39–51 | 39–51 | 46–56 |
| - Pyörätön runko ilman tilityä | 32–43 | 32–43 | 38–48 |
| Istuinsyvyys (cm) | 20, 23, 25, 28 | 29, 32, 34, 37 | 37, 39, 42, 44 |
| Istuinleveys (cm) | 20, 25, 30 | 25, 30, 36 | 33, 38, 43 |
| Selkäosan mitat K x L (cm) | 42 x 29 | 50 x 34 | 62 x 41 |
| Selkäosan kulman säätö | 6° eteen, 6° ja 18° taakse | | |
| Istuinosan kallistus | –15°–15° | | |

Lisävarusteena Rifton HTS:ään saa myös hydraulisesti korkeussäädettävän Hi-Lo -alustan.

Cockatoo

- Korkeussäädettävä pyörällinen suihku-wc-tuoli
- Sekä sisään- että ulospäin kääntyvät korkeussäädettävät jalkatuet
- Istuin, selkäosa ja käsinojat ovat valmistettu pehmeästä PU-muovista
- Pinta kestää hyvin korroosiota ja on helppo pitää puhtaana
- Istuinaukon kansi ja kannellinen alusastia vakiona
- Useita lisävarusteita saatavilla, esim. kulmasäädettävä jalkatuki, tukitanko ja kelauspyörät

| Malli | Cockatoo45 | Cockatoo50 | Cockatoo XL |
|----------------|------------|------------|-------------|
| Tuotekoodi | 302018 | 302019 | 302020 |
| Istuinleveys | 45 cm | 50 cm | 55 cm |
| Istuinkorkeus | 50-55 cm | 50-55 cm | 50-55 cm |
| Kokonaisleveys | 56 cm | 61 cm | 66 cm |
| Max. kuormitus | 150 kg | 150 kg | 200 kg |
| Paino | 12,9 kg | 13,5 kg | 14,1 kg |



Flexo

Flexo on käytön aikana korkeussäädettäviä suihkutuoli. Flexoa on saatavilla myös lasten kokoja. Korkeutta säädetään hydraulisesti jalkapolkimella. Istuinosassa on turvallinen taaksepäin aukeava kannellinen aukko. Istuin kallistuu nostettaessa hieman taaksepäin antaen tukevan asennon.

Tuolin selkänoja, istuin ja käsinojat eikä lisävarusteena saatava pääntuki ovat pehmustetut. Runko on polymeeripäälysteistä teräsputkea ja pehmusteet polyuretaania. Puhdistus tehdään tavanomaisilla pesuaineilla ja suihkutuolin saa desinfioida tarvittaessa kloorilla.

| | |
|------------------------|---------|
| Istuin-/kokonaisleveys | 46 / 70 |
| Istuinsyvyys (cm) | 46 |
| Kokonaispituus (cm) | 82 |
| Istuinkorkeus (cm) | 50–105 |
| Kallistuskulma (°) | 0–15 |
| Kokonaispaino (kg) | 39 |
| Maksimikuormitus (kg) | 150 |



Eteen kaartuvat käsinojat lukittuvat automaattisesti käyttöasentoon. Käsinojat voidaan kääntää pois edestä ja nostaa ylös niin, että käsinoja ohittaa tuolissa istujan osumatta tähän. Tuolin voi työntää normaalin WC-istuimen päälle ja siinä on kiskot alusastialle. Jalkalaudat ovat erilliset, irrotettavat, sivulle kääntyvät ja pituussäädettävät.

Reflex

Reflex on sähköisesti nouseva ja kallistuva suihkutuoli. Reflexistä on saatavilla myös lasten kokoja. Runko on teräsputkea ja -profiilia. Kaikki pyörät ovat jarrullisia ja lukittavia. Istuin on muotoiltu niin, että se on mahdollisimman avoin ja kuitenkin hyvä istua.

Tuolin selkänoja, istuin, käsinojat ja pääntuki ovat pehmustetut. Säädettävä pääntuki kuuluu vakiovarustukseen. Käsinojat kaartuvat eteen ja lukittuvat automaattisesti käyttöasentoon.

Sähköiset toiminnot (nosto/lasku, istuimen kallistus) on toteutettu erillisillä moottoreilla, jotka saavat virran ladattavista akuista. Laitteen käyttöjännite on 24V eikä laitteessa käytetä verkkovirtaa. Reflexissä on mekaaninen hätälaskutoiminto.

| | |
|-----------------------------|---------|
| Istuin-/kokonaisleveys (cm) | 48 / 66 |
| Istuinsyvyys (cm) | 48,5 |
| Kokonaispituus (cm) | 88 |
| Istuinkorkeus (cm) | 49–101 |
| Kokonaispaino (kg) | 55 |
| Maksimikuormitus (kg) | 135 |



Reflex-suihkutuolin voi työntää normaalin WC-istuimen päälle ja siinä on kiskot alusastialle. Jalkalaudat ovat erilliset, irrotettavat, sivulle kääntyvät ja pituussäädettävät.

Korkeussäädettäviä jalkatukivaihtoehtoja on kaksi: 51005600-mallissa pohjetuollinen jalkalauta on yhtenäinen ja levyt erilliset. 51005605-mallissa jalkalaudat ovat erilliset ja sivuunkäännettävät. Jalkalautojen välissä on pohjetyö.

Sopur Delphin

Sopur Delphin on korkealaatuinen Saksassa valmistettu wc- ja suihkutuoli. Se on valittavissa joko isoilla kuljetuspyörillä tai neljällä pienellä pyörällä. Pienillä takapyörillä varustettuna Delphin toimii erinomaisesti esimerkiksi pienissä ja ahtaissa tiloissa.

Suihkutuoli on suunniteltu siten, että vesi ei pääse kerääntymään mihinkään tuolin osaan. Kaikki vartalon kanssa kosketuksissa olevat pinnat on pehmustettu, joten käyttäjä tuntee olonsa mukavaksi. Istuinosan aukko voidaan peittää pehmustetulla kannella, jolloin istuimesta saadaan tasapintainen ja mukavampi istua. Muotoilunsa vuoksi tuoli on myös helppo pitää puhtaana.

| | |
|--------------------------------|----------------------|
| Istuin- ja kokonaisleveys (cm) | 43/64 tai 48/69 |
| Istuinsyvyys (cm) | 42 |
| Selkänöjan korkeus (cm) | 42 |
| Istuinkorkeus (cm) | 55 tai 63 |
| Paino (kg) | 15 |
| Käyttäjän maksimipaino (kg) | 90 |
| Runkomateriaali | ruostumaton alumiini |



Delphinin selkäosa on riittävän korkealla ja istuinosassa on sopivan kokoinen aukko, joten intiimialueet on helppo puhdistaa. Delphin-suihkutuolia voidaan käyttää myös wc-istuimen päällä. Wc-käyttöä varten tuoliin voidaan sijoittaa istuimen alle kiinnitettäviin kiskoihin työnnettävä alusastia.

Siirtymätilanteita helpottamaan saadaan Delphinissä käsinojat käännettyä vaakatasosta pystyyn, samoin jalkatuki kääntyy näppärästi tuolin alle. Tarvittaessa lisätukea ja turvaa, voidaan käsinojiin kiinnittää erillinen turvatanko vartalon eteen.

Delphin voidaan helposti purkaa osiin kuljetusta varten ilman työkaluja.

Wheelable

- Ihanteellinen matkakumppani kompaktin kokonsa, keveytensä sekä kokoontaittuvan rakenteensa ansiosta
- Voidaan käyttää tarvittaessa myös wc-istuimen päällä
- Kokoontaittaminen onnistuu nopeasti yhdelläkin kädellä
- Materiaalit ovat vettä hylkiviä, helposti puhdistettavia ja kuivattavia
- Seisontajarrut tekee tuoliin siirtymisestä turvallista
- Käsinojat saa taitettua alas, pois siirtymisen tieltä
- Lisävarusteena saatavilla esim. alusastia, pehmustettu istuinlevy ja kuljetuslaukku

| | |
|---|-------------------------------|
| Istuinkorkeus (cm) | 53 |
| Paino (kg) | 11,6 |
| Maksimikuormitus (kg) | 130 |
| Mitat avattuna/kokoontaitettuna, L x P x K (cm) | 43 x 67 x 92/ 23 x 67 x 54 |



Nordic-suihkujakkara

Nordic suihkujakkara on tukevarakenteinen ja ruostumattomaksi käsitelty. Leveä, ergonominen istuinosa on muovia.

Liukumattomat tassut pitävät tuolin vakaana liukkaallakin alustalla. Yksi jakkaran jaloista on hienosäädettävä. Jakkaran korkeutta voi säätää helposti ilman työkaluja.

| Tuotekoodi | 1-1110-S | 1-1110-T | 1-1111 | 1-1111-T |
|----------------|-------------------|----------|----------------|----------|
| Istuin | yhtenäinen istuin | | hygieniaistuin | |
| Istuimen mitat | 45 x 40 cm | | | |
| Korkeus | 43–58 cm | | | |
| Paino | 5,1 kg | 5,3 kg | 5,1 kg | 5,2 kg |
| Max. kuormitus | 150 kg | 200 kg | 150 kg | 200 kg |



Nordic-suihkutuoli

Nordic suihkutuoli on tukevarakenteinen ja ruostumattomaksi käsitelty. Leveä, ergonominen istuinosa on muovia.

| Tuotekoodi | 49-107-S | 49-106-S |
|------------|----------------|-------------------|
| Istuin | hygieniaistuin | yhtenäinen istuin |



Nordic taittuva suihkutuoli

Tukevarakenteinen Nordic-suihkutuoli on kokoonaitettava ja kulkee näin helposti mukana. Rakenne on korroosiosuojattu ja tuolin jaloissa on liukumista vähentävät kumisuojat.

Selkänoja on pehmeää materiaalia.

| Tuotekoodi | 1-1117 | 1-1118 |
|-----------------------|----------------|-------------------|
| Istuin | hygieniaistuin | yhtenäinen istuin |
| Istuimen mitat (cm) | 40 x 45 | |
| Korkeus (cm) | 43–60 | |
| Paino (kg) | 8,7 | |
| Maksimikuormitus (kg) | 130 | |



LUISKAT JA TUKIKAHVAT

11



Luiskat ja tukikahvat auttavat tekemään kodista turvallisen ja esteettömän paikan.

Mobilex-kynnysluiskat

Mobilex kynnysluiskat helpottavat liikkumista sisä- ja ulkotiloissa. Kynnysluiskat valmistetaan kestävästä kumimateriaalista, joka on helppo muotoilla halutun kokoiseksi sahaamalla tai mattoveitsellä. Kynnysluiskat kiinnitetään liimapinnalla suoraan lattiaan.

Ominaisuudet

- liimapinta luiskan alapuolella
- uritettu, pitävä luiskaosa
- pakkasenkestävä kumimateriaali

Lisävarusteet

- kiinnityspalat



| Tuotenumero | Korkeus (mm) | Leveys (mm) | Pituus (mm)* |
|-------------|----------------|-------------|--------------|
| 306060 | 6 | 60 | 900 |
| 306080 | 8 | 80 | 900 |
| 306100 | 10 | 100 | 900 |
| 306120 | 12 | 120 | 900 |
| 306160 | 16 | 150 | 900 |
| 306200 | 20 | 150 | 900 |
| 306240 | 24 | 150 | 900 |
| 306280 | 28 | 200 | 900 |
| 306320 | 32 | 200 | 900 |
| 306360 | 36 | 200 | 900 |
| 306400 | 40 | 250 | 900 |
| 306440 | 44 | 250 | 900 |
| 306480 | 48 | 250 | 900 |
| 306910 | kiinnityspalat | | |

*tilauksesta myös 1000 mm

Mobilex, säädettävä luiska

- Mobilex kynnysluiskat helpottavat liikkumista sisä- ja ulkotiloissa
- Helposti asennettavat kynnysluiskat valmistetaan kestävästä alumiinista
- Kynnysluiska asennetaan kynnystä vasten ja säädetään oikeaan korkeuteen säätöjalkojen avulla
- Säätöjalkojen ansiosta kynnysluiskat ovat helposti siirrettävissä
- Pitävä liukumaton pinta
- Kolme erillistä säätöjalkaa



| | |
|-----------------------|---------|
| Tuotekoodi | DS2176 |
| Mitat (cm) | 21 x 76 |
| Korkeussäätö (cm) | 3-7 |
| Maksimikuormitus (kg) | 350 |
| Paino (kg) | 1,55 |

Feal Perfolight luiskat

Feal Perfolight -mallistosta löytyy erilaisia malleja eri käyttötarkoituksiin: yksiosaisia, taitettavia, teleskooppisesti pituussäädettäviä ja teleskooppisesti pituussäädettäviä taitettavia luiskia

Perfolight yksiosaiset, kiinteät luiskat

| Koodi | Pituus | Paino | Max. kuormitus | Sisäleveys |
|-------|--------|--------|----------------|------------|
| X050 | 55 cm | 1,5 kg | 200 kg | 21 cm |
| X100 | 116 cm | 3,1 kg | 200 kg | 21 cm |
| XW100 | 106 cm | 3,5 kg | 200 kg | 27 cm |



Yksiosainen, kiinteä X100

Perfolight taitettavat luiskat

| Koodi | Pituus | Paino | Max. kuormitus | Sisäleveys | Suosituskorkeus | Pituus taitettuna |
|-------|--------|--------|----------------|------------|-----------------|-------------------|
| F110 | 110 cm | 3,8 kg | 200 kg | 21 cm | 20 cm | 57 cm |
| F150 | 150 cm | 4,9 kg | 200 kg | 21 cm | 30 cm | 76 cm |
| F200 | 200 cm | 6,3 kg | 150 kg | 21 cm | 40 cm | 101 cm |
| FL110 | 110 cm | 2,3 kg | 200 kg | 18 cm | 20 cm | 56 cm |
| FL150 | 150 cm | 3,4 kg | 200 kg | 18 cm | 30 cm | 76 cm |
| FL200 | 200 cm | 6 kg | 150 kg | 18 cm | 40 cm | 101 cm |
| FW200 | 212 cm | 8 kg | 150 kg | 27 cm | 40 cm | 107 cm |



Taitettava F110

Perfolight teleskooppiluiskat

| Koodi | Pituus | Paino | Max. kuormitus | Sisäleveys | Suosituskorkeus | Pituus sisäänvedettyinä |
|---------|--------|--------|----------------|------------|-----------------|-------------------------|
| T090 | 90 cm | 2,8 kg | 200 kg | 19 cm | 20 cm | 58 cm |
| T120 | 119 cm | 3,7 kg | 200 kg | 19 cm | 25 cm | 75 cm |
| T200 | 202 cm | 5,6 kg | 150 kg | 19 cm | 40 cm | 116 cm |
| T200-3* | 199 cm | 6,5 kg | 150 kg | 17 cm | 40 cm | 87 cm |
| T300* | 288 cm | 8,2 kg | 125 kg | 17 cm | 60 cm | 116 cm |

*3-osainen



Teleskooppiluiska T120

Perfolight taitettavat teleskooppiluiskat

| Koodi | Pituus | Paino | Max. kuormitus | Sisäleveys | Suosituskorkeus | Pituus taitettuna |
|--------|--------|---------|----------------|------------|-----------------|-------------------|
| FTW200 | 205 cm | 8,3 kg | 150 kg | 25 cm | 40 cm | 77 cm |
| FTW300 | 295 cm | 11,4 kg | 125 kg | 25 cm | 60 cm | 107 cm |
| FT200 | 201 cm | 6,8 kg | 150 kg | 19 cm | 40 cm | 76 cm |
| FT300 | 276 cm | 8,6 kg | 125 kg | 19 cm | 60 cm | 101 cm |



Taitettava teleskooppiluiska FT300

Feal IRamp -salkkuramppi

Fealin siirrettävä iRamp-ramppi taittuu pituussuunnassa käteväksi salkuksi, jota on helppo kuljettaa mukana.

Kannettava salkkuramppi soveltuu myös kolmipyöräisille liikkumisen apuvälineille. Rampeja on saatavissa useita eri pituuksia.

Saatavilla on anodisoidusta alumiinista tai hiilikuidusta valmistetut versiot.

| Materiaali | Anodisoitu alumiini | Hiilikuitu |
|---------------------------------|------------------------------|-----------------------------|
| Saatavilla olevat pituudet (cm) | 52, 92, 116, 150, 167, 200 | 75, 120, 150, 200 |
| Paino (kg) | 3,8–14,7 riippuen pituudesta | 2,6–6,8 riippuen pituudesta |
| Kuormituskestävyys (kg) | 400 | 250 |
| Sisäleveys (cm) | 76 | 75 |



Topro-tukikahvat

Topro on tyylikäs, ajaton ja korkealaatuinen tukikahva.

Tukikahvat koostuvat kolmesta osasta. Pääät ovat vaaleanharmaata kovamuovia ja keskiosa valkoisella polyesterillä päällystettyä alumiinia. Tukikahvan halkaisija on 25 mm. Kahva kiinnitetään molemmista päistään kolmella ruuvilla, jotka kuuluvat proppuineen pakkaukseen.

Pituudet ovat otealueen pituuksia, kokonaispituudet tukikahvoilla ovat n. 9 cm pitempiä.



| Tuotenumero | Pituus |
|-------------|--------|
| 814501 | 30 cm |
| 814502 | 40 cm |
| 814503 | 50 cm |
| 814504 | 60 cm |
| 814505 | 70 cm |
| 814507 | 90 cm |

HALTIJAN HUOLTOPALVELUT

Haltijan huoltopalvelut kattavat Suomen valtakunnallisesti. Huollamme ja korjaamme kaikenmerkkiset apuvälineet.

Toiminnan laatu ja luotettavuus sekä korkeatasoinen asiakaspalvelu ovat meille kunnia-asioita. Näitä pyrimme myös jatkuvasti kehittämään.

Teemme huoltoja sekä kotikäynnein että toimipisteessämme. Huollon toimipisteemme sijaitsevat Pirkkalassa, Vantaalla ja Oulussa. Lisäksi meillä on huoltokumppaneita Rovaniemellä, Kokkolassa, Lahdessa, Kuopiossa, Ahvenanmaalla, Lappeenrannassa, Outokummussa, Porissa ja Vaasassa. Työntekijöillämme ja kumppaneillamme on pitkä ja laaja työkokemus apuvälinealalta.

Asiakkaalle tarjoamme vikakorjauksia, määräaikaistarkastuksia ja laite seurantajärjestelmää.

Vikakorjaukset: Vastaamme korjauspyyntöön vuorokauden sisällä. Sovimme korjausajan käyttä-

jän kanssa. Korjaamme vikaantuneet laitteet käyttäen valmistajan varaosia.

Määräaikaistarkastukset: Määräaikaistarkastuksissa tarkastetaan laitteiden toimintakunto ja käytöturvallisuus. Apuvälineen omistajalla on velvollisuus huoltaa laitteet vuosittain tai valmistajan antaman määräajan välein. Huoltosopimuksella Haltijan kanssa voimme pitää huolen, että laitteet huolletaan vaatimusten mukaisesti.

Laiteseurantajärjestelmä: Voimme ylläpitää asiakkaan laitekantaa erillisessä laite seurantajärjestelmässä. Järjestelmään kirjataan korjaukset, tarkastukset ja mahdolliset vaaratilanteet. Asiakkaalla on pääsy järjestelmässä omiin laitteisiinsa, siellä näkyy laitteiden huoltohistoria ja sinne voi tallentaa esimerkiksi laitteen käyttöohjeet.



HUOLTOPALVELUT

Pirkkalan toimipiste: 044 709 8148
Sähköposti: huolto@haltija.fi

Vantaan toimipiste: 020 791 2755
Varaosapalvelu: varaosat@haltija.fi

Oulun toimipiste: 044 476 2509

HALTIJAN LEASINGSOPIMUS



Haltijan leasingopimus on vaivaton ja joustava tapa hankkia apuvälineitä.

Rahoitusleasing on investointikohteen pitkäaikais- ta vuokrausta ennalta sovitulla vuokralla ja vuokraajalla. Leasing antaa mahdollisuuden reagoida nopeasti ja joustavasti muuttuviin tilanteisiin. Se helpottaa budjetointia ja rahoituksen suunnittelua. Rahoitettu kohde toimii vakuutena. Hankittava laite toimii rahoituksen vakuutena, eikä muita vakuuksia pääsääntöisesti tarvita.

Kokonaispalvelua asiakkaalle

Haltija hoitaa rahoitusyhtiökumppaninsa kanssa rahoitusneuvottelut asiakkaan puolesta, kun laitteiden hankinta on ajankohtaista. Haltija hakee asiakkaalle rahoituspäätöksen rahoitusyhtiöstä. Näin asiakkaan ei tarvitse käyttää ylimääräistä aikaa rahoitusasioiden hoitoon, vaan hän saa laitteen ja rahoituksen samalla kertaa, Haltijan kautta. Leasingopimusten yhteyteen voidaan myös liittää erilaisia lisäpalveluita kuten Laiteturva. Laiteturva takaa riittävän vakuutusturvan laitteillesi koko sopimuskauden ajaksi.

Vaihtoehdot vuokrakauden päättyessä

Rahoitusaika vaihtelee asiakkaan tarpeen ja rahoituskohteen mukaan. Vuokrakauden päättyessä asiakas ei ole sitoutunut tiettyyn ratkaisuun, vaan voi vaihtaa uusiin ja sen hetkiseen tilanteeseen paremmin soveltuviin koneisiin ja laitteisiin.

Leasingin edut pähkinänkuoressa

- Nopeuttaa ja helpottaa laitehankintaprosessia
- Kohde toimii vakuutena, yleensä ei tarvita muita vakuuksia
- Yrityksen ei tarvitse sitoa pääomaa käyttöomaisuuteen
- Rahoitussuunnittelu ja budjetointi helpottuvat
- Vuokrat ovat verotuksessa vähennyskelpoisia
- ALV vähennysoikeus vuokrista
- Vakuuttaminen voidaan hoitaa Laiteturvalla
- Laitekanta pysyy ajan tasalla, mm. lisähankinnat ja laitevaihdot ovat mahdollisia



HALTIJA

HALTIJA GROUP OY

Haltija Group on suomalainen, valtakunnallisesti toimiva laajan palvelun apuvälineyritys. Tarjoamme asiantuntemuksella kestäviä ratkaisuja hyvään elämään. Meillä on aito halu auttaa.